

**STATISTIQUES  
DECEMBRE 2011**



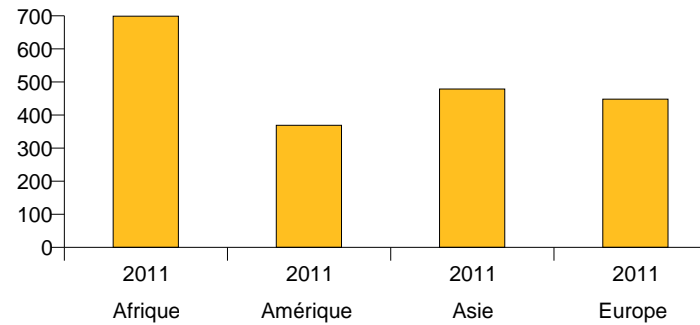
**Nombre d'adoptions du 01/01/2011 au 31/12/2011**

	janvier	février	mars	avril	mai	juin	juillet	août	septembre	octobre	novembre	décembre	TOTAL
ALBANIE	1							1					2
ARMENIE	2	2	1	1	1	2		2	2	1		4	18
AZERBAIDJAN							1						1
BENIN		1	1		1					1			4
BOLIVIE	2			3							1	1	7
BOSNIE-HERZEGOVINE					2								2
BRESIL	3	1	3		3	4		3			3	3	23
BULGARIE	5	1	1	3	3	3	4	4	3	1	1	4	33
BURKINA FASO	1		3		1		4	4	1		1	5	20
CAMBODGE	2		1	1		3							7
CAMEROUN		5	1	4	5		5		3	2	3	3	31
CAP-VERT									1				1
CHILI	2		1		2							2	7
CHINE	14	1	11	6	6	2	3	9	15	7	18	5	97
COLOMBIE		29	39	32	26	26	16	31	21	19	21	26	286
CONGO	3		1				1		1	2	5	5	18
COREE DU SUD				3						2		1	6
COTE D'IVOIRE	4	6	1				1	1	4	1	9	2	29
DJIBOUTI		11		6			8			6			31
DOMINIQUE			1					2					3
ETHIOPIE	26	28	23	32	29	18	20	13	28	46	7	18	288
GABON		1		1	4			1		2		3	12
GHANA							1						1
GRECE						2							2
GUINEE		1		3	5	2		2			2	4	19
GUINEE-BISSAU				1									1
HAITI	10	2	9	1	3	2	6				1		34
HONDURAS												1	1
HONGRIE						3						1	4
INDE	2	1	2	2	4	2		1	1		3	1	19
IRAN						1					1		2
JAPON							1						1
KAZAKHSTAN	6	7	7	2				1					23
LAOS	1	2		3	7	1		2	2	6	2	1	27

	janvier	février	mars	avril	mai	juin	juillet	août	septembre	octobre	novembre	décembre	TOTAL
LETTONIE	1		2	2	1	3			6	2	5		22
LIBAN			2	1		1							4
LITUANIE						1			2				3
MADAGASCAR	6	3		1	3	2		2	5	4	1	5	32
MALI	1	12	6	10	7	12	1		5	3	2	2	61
MAURICE					1	1	2			3		1	8
MONGOLIE										2			2
NEPAL	1						1						2
NIGER			1		1		2	1	1		1		7
NIGERIA				4				3		4		2	13
PEROU			2		2	1							5
PHILIPPINES						1	1	1		1		3	7
POLOGNE	2				6	1		3				2	14
PORTUGAL						2							2
REP. DEMOCRATIQUE DU CONGO		11	3	10				8	3		2	3	40
REPUBLIQUE CENTRAFRICAINE		2			3	4	1		1		1	7	19
REPUBLIQUE DOMINICAINE			1	1									2
RUSSIE	24	15	31	19	32	23	23	26	21	18	20	34	286
RWANDA					1					1		1	3
SENEGAL	1	2		2		1	1	2	2		4		15
SERBIE-MONTENEGRO				1									1
SINGAPOUR								1					1
SRI LANKA	1			1	3	1				1		2	9
SURINAM						1							1
TCHAD								1					1
THAILANDE	3	3	1	1	8	1	3	1	1	1	1	6	30
TOGO					1	1					1	5	8
TUNISIE	2	2	5	4	2	3	4	8	2	2		3	37
TURQUIE												1	1
UKRAINE	1	2	3	8	4	2	7	1	1	2	4		35
VIETNAM	56	14	70	48	31	17	12	5	2	2	2	5	264
Nbre d'adoptions réalisées	183	165	233	217	208	150	129	140	134	142	122	172	1 995

## Nombre d'adoptions du 01/01/2011 au 31/12/2011

	janvier	février	mars	avril	mai	juin	juillet	août	septembre	octobre	novembre	décembre	Total par zone
Afrique	44	85	45	78	64	45	51	46	57	77	39	69	700
Amérique	17	32	56	37	36	33	22	36	21	19	26	33	368
Asie	80	21	87	66	59	30	21	20	21	22	27	24	478
Europe	42	27	45	36	49	42	35	38	35	24	30	46	449
<b>Total par mois</b>	<b>183</b>	<b>165</b>	<b>233</b>	<b>217</b>	<b>208</b>	<b>150</b>	<b>129</b>	<b>140</b>	<b>134</b>	<b>142</b>	<b>122</b>	<b>172</b>	<b>1 995</b>



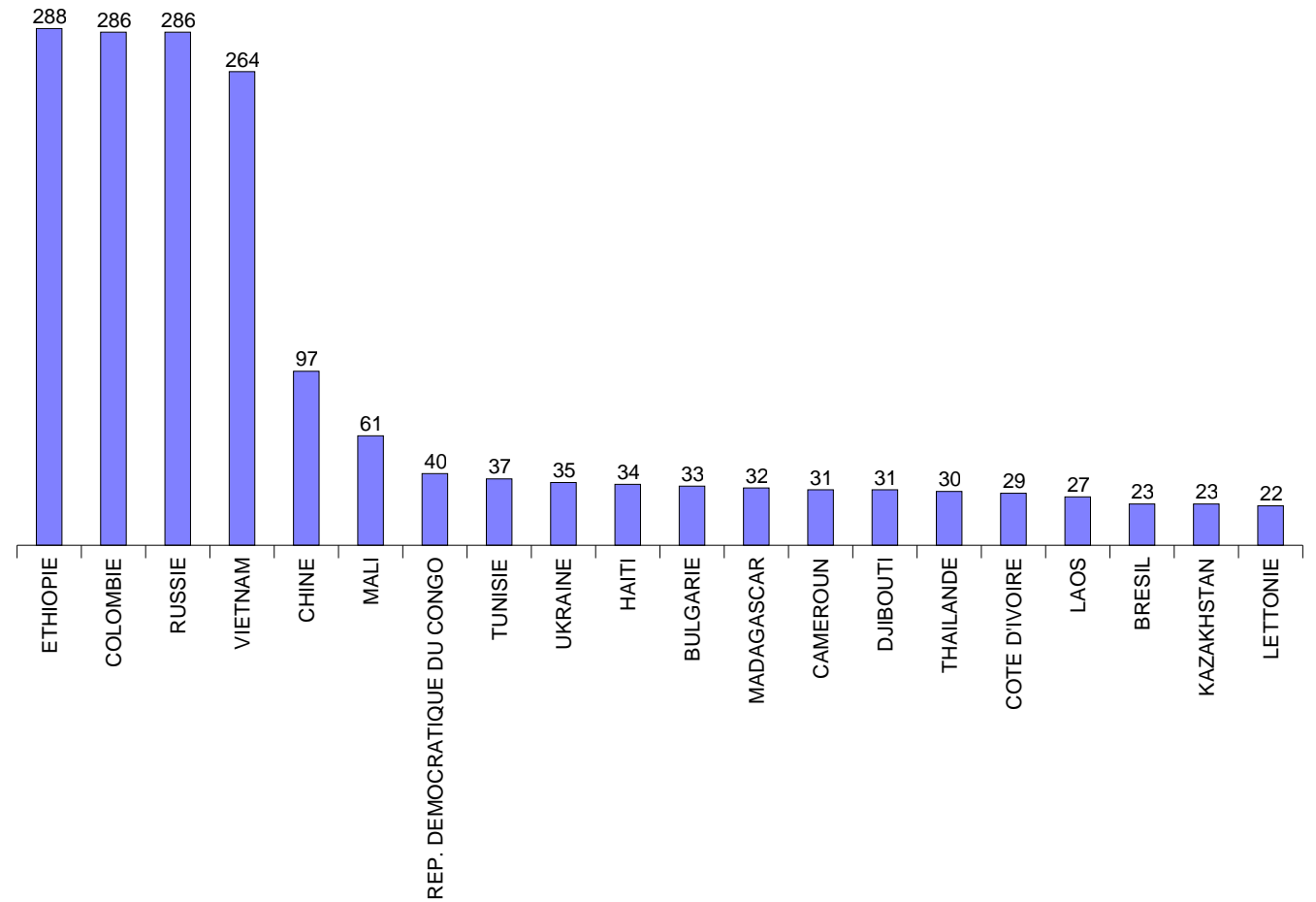
## Nombre d'adoptions réalisées en 2010

	janvier	février	mars	avril	mai	juin	juillet	août	septembre	octobre	novembre	décembre	Total par zone
Afrique	68	88	97	101	76	96	79	48	48	41	70	79	891
Amérique	173	214	117	64	112	43	46	69	96	66	76	319	1 395
Asie	29	57	37	39	71	73	83	72	54	39	71	76	701
Europe	36	42	43	44	24	55	52	41	40	43	52	47	519
Océanie						1				1			2
<b>Total</b>	<b>306</b>	<b>401</b>	<b>294</b>	<b>248</b>	<b>283</b>	<b>268</b>	<b>260</b>	<b>230</b>	<b>238</b>	<b>190</b>	<b>269</b>	<b>521</b>	<b>3 508</b>

**Visas accordés en 2011  
du 01/01/2011 au 31/12/2011**

**Les 20 premiers pays**

Pays (adoption)	Nombre de visas	Pourcentage
ETHIOPIE	288	14 %
COLOMBIE	286	14 %
RUSSIE	286	14 %
VIETNAM	264	13 %
CHINE	97	5 %
MALI	61	3 %
REP. DEMOCRATIQUE DU CONGO	40	2 %
TUNISIE	37	2 %
UKRAINE	35	2 %
HAITI	34	2 %
BULGARIE	33	2 %
MADAGASCAR	32	2 %
CAMEROUN	31	2 %
DJIBOUTI	31	2 %
THAILANDE	30	2 %
COTE D'IVOIRE	29	1 %
LAOS	27	1 %
BRESIL	23	1 %
KAZAKHSTAN	23	1 %
LETONIE	22	1 %
<b>Somme:</b>	<b>1 709</b>	<b>86 %</b>
<b>Somme autre:</b>	<b>286</b>	<b>14 %</b>
<b>Somme totale:</b>	<b>1 995</b>	<b>100 %</b>



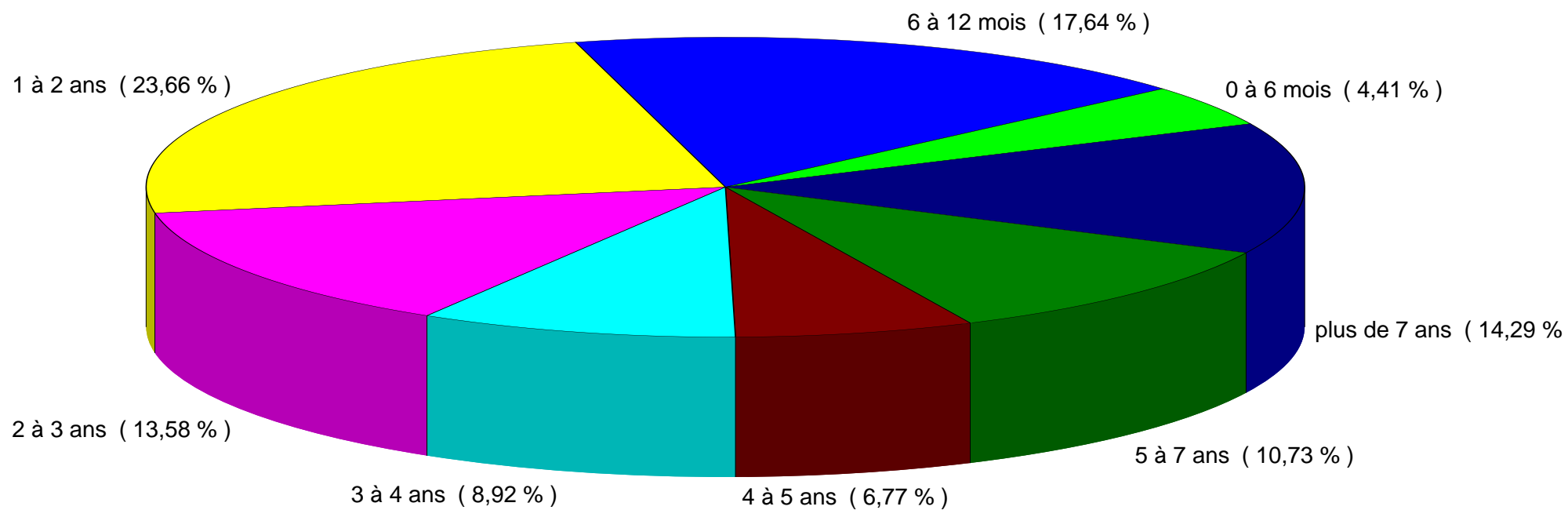
**Tranches d'âge des enfants adoptés  
du 01/01/2011 au 31/12/2011**

	0 à 6 mois	6 à 12 mois	1 à 2 ans	2 à 3 ans	3 à 4 ans	4 à 5 ans	5 à 7 ans	plus de 7 ans	TOTAL
ALBANIE					2				2
ARMENIE		18							18
AZERBAIDJAN			1						1
BENIN						2	2		4
BOLIVIE					1	2	4		7
BOSNIE-HERZEGOVINE								2	2
BRESIL				1		2	5	15	23
BULGARIE		1		3	4	5	10	10	33
BURKINA FASO			4	8	2	3	1	2	20
CAMBODGE			2	3	2				7
CAMEROUN		1	2	1	5	3	3	16	31
CAP-VERT							1		1
CHILI							4	3	7
CHINE		36	29	18	4	6	3	1	97
COLOMBIE	11	32	54	48	31	20	40	50	286
CONGO			4	2	3	1		8	18
COREE DU SUD		2	4						6
COTE D'IVOIRE	1	4	5	4	1	2	2	10	29
DJIBOUTI			26	5					31
DOMINIQUE		1	1	1					3
ETHIOPIE		70	80	42	26	20	28	22	288
GABON				1	1	1		9	12
GHANA							1		1
GRECE					1		1		2
GUINEE		1	10	1	3	1	3		19
GUINEE-BISSAU							1		1
HAITI			3	6	12	3	6	4	34
HONDURAS							1		1
HONGRIE							2	2	4
INDE			3	3		2	7	4	19
IRAN		1		1					2
JAPON	1								1
KAZAKHSTAN		8	7	3	1	2	1	1	23

	0 à 6 mois	6 à 12 mois	1 à 2 ans	2 à 3 ans	3 à 4 ans	4 à 5 ans	5 à 7 ans	plus de 7 ans	TOTAL
LAOS	5	19	3						27
LETTONIE		1	3	4	4	3	2	5	22
LIBAN	1	1		2					4
LITUANIE								3	3
MADAGASCAR			6	5	3		7	11	32
MALI	19	27	13			1		1	61
MAURICE	1	2		1	1	1		2	8
MONGOLIE			1	1					2
NEPAL			1		1				2
NIGER		2	2			1	1	1	7
NIGERIA	2	3	2	3		2	1		13
PEROU							2	3	5
PHILIPPINES				2	4	1			7
POLOGNE				1			3	10	14
PORTUGAL							1	1	2
REP. DEMOCRATIQUE DU CONGO			3	6	8	8	5	10	40
REPUBLIQUE CENTRAFRICAINE		1	5	1	4	3	3	2	19
REPUBLIQUE DOMINICAINE				1	1				2
RUSSIE	2	13	90	57	37	25	38	24	286
RWANDA		1	1	1					3
SENEGAL			1	1		2	1	10	15
SERBIE-MONTENEGRO								1	1
SINGAPOUR			1						1
SRI LANKA	2			1	2	1		3	9
SURINAM	1								1
TCHAD			1						1
THAILANDE		2	6	6	3	3	2	8	30
TOGO			1			4	1	2	8
TUNISIE	18	6	5	2	2		1	3	37
TURQUIE								1	1
UKRAINE			2	7	3		13	10	35
VIETNAM	24	99	90	18	6	5	7	15	264
<b>Nombre d'adoptions</b>	<b>88</b>	<b>352</b>	<b>472</b>	<b>271</b>	<b>178</b>	<b>135</b>	<b>214</b>	<b>285</b>	<b>1 995</b>

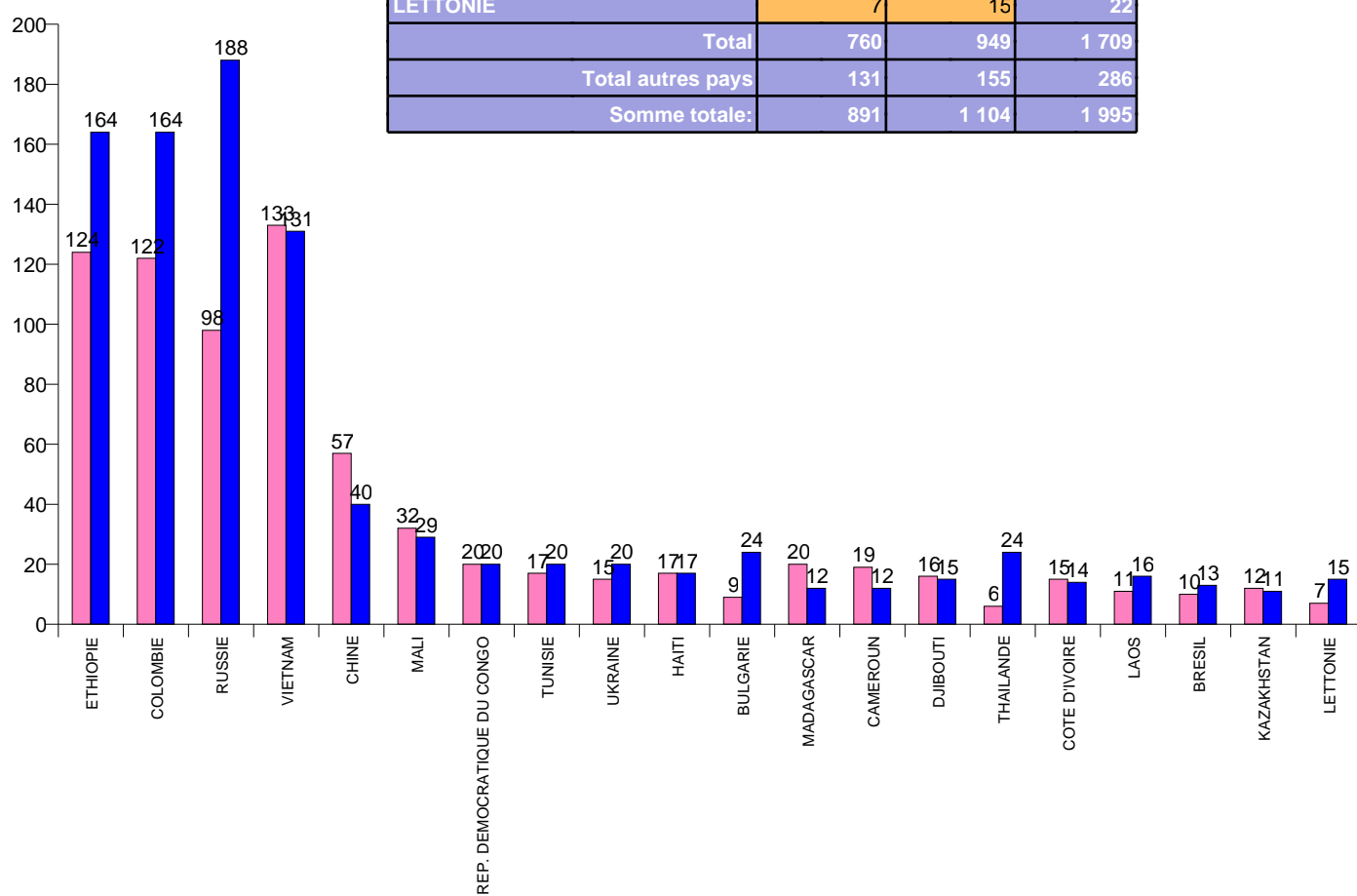


Tranche d'âge des enfants adoptés en 2011



## Répartition filles/garçons dans les 20 premiers pays du 01/01/2011 au 31/12/2011

	Féminin	Masculin	Total
ETHIOPIE	124	164	288
COLOMBIE	122	164	286
RUSSIE	98	188	286
VIETNAM	133	131	264
CHINE	57	40	97
MALI	32	29	61
REP. DEMOCRATIQUE DU CONGO	20	20	40
TUNISIE	17	20	37
UKRAINE	15	20	35
HAITI	17	17	34
BULGARIE	9	24	33
MADAGASCAR	20	12	32
CAMEROUN	19	12	31
DJIBOUTI	16	15	31
THAILANDE	6	24	30
COTE D'IVOIRE	15	14	29
LAOS	11	16	27
BRESIL	10	13	23
KAZAKHSTAN	12	11	23
LETTONIE	7	15	22
<b>Total</b>	<b>760</b>	<b>949</b>	<b>1 709</b>
<b>Total autres pays</b>	<b>131</b>	<b>155</b>	<b>286</b>
<b>Somme totale:</b>	<b>891</b>	<b>1 104</b>	<b>1 995</b>



**Tranches d'âge des adoptants  
(adoptions du 01/01/2011 au 31/12/2011)**

	- 30 ans	30 / 35 ans	35 / 40 ans	40 / 45 ans	45 / 50 ans	+ 50 ans	Total
ALBANIE					1	1	2
ARMENIE			4	7	7		18
AZERBAIDJAN				1			1
BENIN			2	1	1		4
BOLIVIE			2	5			7
BOSNIE-HERZEGOVINE					2		2
BRESIL			3	10	5	5	23
BULGARIE			8	10	8	7	33
BURKINA FASO		1	6	2	8	3	20
CAMBODGE			1	3	1	2	7
CAMEROUN		1	3	5	10	12	31
CAP-VERT					1		1
CHILI			2	1		4	7
CHINE			24	43	28	2	97
COLOMBIE	3	13	68	118	63	21	286
CONGO		1	2	6	3	6	18
COREE DU SUD	1	1	2		2		6
COTE D'IVOIRE		2	6	9	6	6	29
DJIBOUTI		5	14	11	1		31
DOMINIQUE	1		1			1	3
ETHIOPIE	4	48	113	83	27	13	288
GABON		1	2	1	1	7	12
GHANA					1		1
GRECE						2	2
GUINEE		2	6	3	4	4	19
GUINEE-BISSAU				1			1
HAITI			8	12	8	6	34
HONDURAS						1	1
HONGRIE				1		3	4
INDE			4	8	5	2	19
IRAN			1		1		2
JAPON				1			1
KAZAKHSTAN		1	3	9	8	2	23

	- 30 ans	30 / 35 ans	35 / 40 ans	40 / 45 ans	45 / 50 ans	+ 50 ans	Total
LAOS			6	10	8	3	27
LETONIE			1	6	10	5	22
LIBAN				1	1	2	4
LITUANIE					2	1	3
MADAGASCAR			2	12	8	10	32
MALI		3	14	21	16	7	61
MAURICE		1		2	3	2	8
MONGOLIE				1	1		2
NEPAL			2				2
NIGER			1	1	2	3	7
NIGERIA		3	6		4		13
PEROU					2	3	5
PHILIPPINES			1		2	4	7
POLOGNE		3		5	6		14
PORTUGAL			2				2
REP. DEMOCRATIQUE DU CONGO		3	12	10	8	7	40
REPUBLIQUE CENTRAFRICAINE	1	2	4	7	3	2	19
REPUBLIQUE DOMINICAINE				1	1		2
RUSSIE	1	13	60	97	68	47	286
RWANDA			2	1			3
SENEGAL			1	5	2	7	15
SERBIE-MONTENEGRO				1			1
SINGAPOUR				1			1
SRI LANKA			1	2	5	1	9
SURINAM				1			1
TCHAD					1		1
THAILANDE			3	13	10	4	30
TOGO				1	4	3	8
TUNISIE	1	3	9	8	8	8	37
TURQUIE					1		1
UKRAINE		1	9	13	10	2	35
VIETNAM	3	14	90	92	42	23	264
<b>Total</b>	<b>15</b>	<b>122</b>	<b>511</b>	<b>663</b>	<b>430</b>	<b>254</b>	<b>1 995</b>

**Adoptions par départements  
du 01/01/2011 au 31/12/2011**

Département de l'adoptant	Nbre de visas
PARIS	112
HAUTS-DE-SEINE	76
RHONE	74
NORD	64
LOIRE-ATLANTIQUE	59
HAUTE-GARONNE	55
BOUCHES-DU-RHONE	54
ILLE-ET-VILAINE	54
FINISTERE	53
MAINE-ET-LOIRE	44
ESSONNE	42
GIRONDE	42
ISERE	42
YVELINES	41
HAUTE-SAVOIE	38
BAS RHIN	36
VAR	36
MORBIHAN	34
PAS-DE-CALAIS	34
GARD	33
VENDEE	33
PYRENEES-ATLANTIQUES	32
ALPES MARITIMES	28
SARTHE	26
AIN	25
CALVADOS	25
MOSELLE	25
ETRANGER	24
SEINE-ET-MARNE	24
VAL-DE-MARNE	24
LOIRE	23
MEURTHE-ET-MOSELLE	23
HAUTE-VIENNE	22

Département de l'adoptant	Nbre de visas
DROME	21
VAL-D'OISE	21
CHARENTE-MARITIME	20
HERAULT	20
VIENNE	20
MANCHE	19
SEINE-SAINT-DENIS	19
COTES D'ARMOR	18
OISE	18
PUY-DE-DOME	18
LOIRET	17
LOT-ET-GARONNE	17
EURE	16
LOT	16
ARDECHE	15
CORREZE	15
AVEYRON	14
DOUBS	14
INDRE-ET-LOIRE	14
DEUX-SEVRES	13
SEINE-MARITIME	12
VAUCLUSE	12
VOSGES	12
DORDOGNE	11
MARNE	11
YONNE	11
LANDES	10
SAVOIE	10
TARN	10
COTE-D'OR	9
HAUT-RHIN	9
LOIR-ET-CHER	9
MAYENNE	9
PYRENEES-ORIENTALES	9
TARN-ET-GARONNE	9
ARDENNES	8

Département de l'adoptant	Nbre de visas
AUDE	8
GERS	8
HAUTE-LOIRE	8
ALLIER	7
CHARENTE	7
ORNE	7
EURE-ET-LOIR	6
HAUTES-ALPES	6
NOUVELLE CALEDONIE	6
REUNION	6
SAONE-ET-LOIRE	6
AISNE	5
ARIEGE	5
TERRITOIRE DE BELFORT	5
HAUTE-SAONE	4
INDRE	4
NIEVRE	4
ALPES DE HAUTE PROVENCE	3
AUBE	3
GUADELOUPE	3
HAUTE-CORSE	3
HAUTES-PYRENEES	3
CORSE DU SUD	2
JURA	2
LOZERE	2
MEUSE	2
SOMME	2
CHER	1
CORSE (à préciser)	1
CREUSE	1
HAUTE-MARNE	1
MARTINIQUE	1
<b>Nombre total d'enfants adoptés</b>	<b>1 995</b>

**Adoptions réalisées par l'Agence Française pour l'Adoption  
du 01/01/2011 au 31/12/2011**

	Agence Française pour l'Adoption	Pourcentage
COLOMBIE	187	9,37 %
MALI	61	3,06 %
VIETNAM	34	1,70 %
BULGARIE	26	1,30 %
LETTONIE	22	1,10 %
MADAGASCAR	10	0,50 %
RUSSIE	10	0,50 %
BURKINA FASO	9	0,45 %
PHILIPPINES	6	0,30 %
CAMBODGE	5	0,25 %
CHINE	4	0,20 %
HONGRIE	4	0,20 %
THAILANDE	4	0,20 %
CHILI	3	0,15 %
LITUANIE	3	0,15 %
PEROU	3	0,15 %
TOGO	3	0,15 %
PORTUGAL	2	0,10 %
SRI LANKA	2	0,10 %
AZERBAIDJAN	1	0,05 %
MONGOLIE	1	0,05 %
NEPAL	1	0,05 %
POLOGNE	1	0,05 %
<b>TOTAL</b>	<b>402</b>	<b>20,15 %</b>



**Adoptions individuelles  
du 01/01/2011 au 31/12/2011**

Pays	Nombre d'adoptions réalisées
ARMENIE	18
BENIN	4
BOSNIE-HERZEGOVINE	2
CAMBODGE	2
CAMEROUN	29
CAP-VERT	1
CHINE	5
CONGO	16
COREE DU SUD	2
COTE D'IVOIRE	28
DOMINIQUE	3
ETHIOPIE	2
GABON	12
GHANA	1
GRECE	2
GUINEE	19
GUINEE-BISSAU	1
HAITI	20
HONDURAS	1
IRAN	2
JAPON	1
KAZAKHSTAN	23
LAOS	27
LIBAN	4
MADAGASCAR	3
MAURICE	8
NIGER	4
REP. DEMOCRATIQUE DU CONGO	20
REPUBLIQUE CENTRAFRICAINE	18
REPUBLIQUE DOMINICAINE	2
RUSSIE	227
RWANDA	3
SENEGAL	15
SERBIE-MONTENEGRO	1
SINGAPOUR	1
SRI LANKA	1
SURINAM	1

Pays	Nombre d'adoptions réalisées
TCHAD	1
THAÏLANDE	1
TOGO	5
TUNISIE	37
TURQUIE	1
UKRAINE	31
VIETNAM	15
<b>TOTAL</b>	<b>620</b>

**O.A.A. ayant réalisé des adoptions entre  
le 01/01/2011 et le 31/12/2011**

	janvier	février	mars	avril	mai	juin	juillet	août	septembre	octobre	novembre	décembre	TOTAL
ACCUEIL AUX ENFANTS DU MONDE			3		1		2		2	3		1	12
ACCUEIL ET PARTAGE	2		1		1			1	2				7
AMADEA-ENFANCE ET DEVELOPPEMENT à MAD.	3							2			1		6
AMIS DES ENFANTS DU MONDE (LES)		10	3	8		2	8	1	11	5	4	10	62
ARC EN CIEL		1	2	1						3	1	6	14
CAUSE (LA)	1											1	2
CHEMIN VERS L'ENFANT	1												1
CHILDREN OF THE SUN	3		7	15		6	5	4		15			55
COFA-Brive				1						1		2	4
COFA-Cognac	14	3	11	7	5	4	5			1		3	53
COFA - Comité de Bordeaux		2	3	1	2	3			2	3	1		17
COFA-Lille	2			3							1	1	7
COFA-Lyon	2	3	2	2	3	2	1	3	2	1	1	3	25
COFA-Marseille	8	2	7	6	6		1		5				35
COFA-Montauban	2				6			3				2	13
DESTINEES	5	2	12	2	3	4							28
DIAPHANIE		1	1				1				1	1	5
EDELWEISS-ACCUEIL	3		2			2		1		6			14
ENFANCE AVENIR	13	3	9	10	1	2	2	1	1	4		2	48
ENFANTS AVANT TOUT (LES)	8	11			15	8		7		11		4	64
ENFANTS DE L'ESPERANCE (LES)			2	2	1	2			1		2	1	11
ENFANTS DE REINE DE MISERICORDE (LES)	3	1	12	5	4		1		12	14			52
ENFANTS DU MONDE-FRANCE	2	1	4		1		3	1		1	4	1	18
FAMILLE ADOPTIVE FRANCAISE		2	6	4			1	2	1		6	2	24
KASIH BUNDA-AMIS DES ENFANTS SANS FAMILLE	1				2	1					1	1	6
LA PROVIDENCE	5		11	10	5	1						2	34
LUMIERE DES ENFANTS				4	1			3		4	3	3	18
MEDECINS DU MONDE	11	5	14	18	21	12	10	9	11		6	10	127
ORCHIDEE ADOPTION	3	3	1	1	5	1	2	1	1	1	1	5	25
PAIDIA	6	1	1		8		8				4	2	30
PASSERELLE - ENFANTS D'ETHIOPIE	4	5		4		2			3	1		2	21

	janvier	février	mars	avril	mai	juin	juillet	août	septembre	octobre	novembre	décembre	TOTAL
PAULINE A ANAELLE (DE)	1	1	4	1	5	2	1	6	2	1	3	2	29
RAYON DE SOLEIL DE L'ENFANT ETRANGER	6			3				7	5		11	1	33
RENAITRE				1	4			1				4	10
SOLIDARITE FRATERNITE			4				2						6
TI MALICE	2		1										3
VIVRE EN FAMILLE		18	2	11			8	7		6		2	54
<b>ADOPTIONS REALISEES PAR MOIS</b>	<b>111</b>	<b>75</b>	<b>125</b>	<b>120</b>	<b>100</b>	<b>54</b>	<b>61</b>	<b>60</b>	<b>61</b>	<b>83</b>	<b>49</b>	<b>74</b>	<b>973</b>

**Ventilation O.A.A. du 01/01/2011 au 31/12/2011**

O.A.A.	Nombre d'adoptions réalisées
ACCUEIL AUX ENFANTS DU MONDE	12
ACCUEIL ET PARTAGE	7
AMADEA-ENFANCE ET DEVELOPPEMENT à MADAGA	6
AMIS DES ENFANTS DU MONDE (LES)	62
ARC EN CIEL	14
CAUSE (LA)	2
CHEMIN VERS L'ENFANT	1
CHILDREN OF THE SUN	55
COFA-Brive	4
COFA-Cognac	53
COFA - Comité de Bordeaux	17
COFA-Lille	7
COFA-Lyon	25
COFA-Marseille	35
COFA-Montauban	13
DESTINEES	28
DIAPHANIE	5
EDELWEISS-ACCUEIL	14
ENFANCE AVENIR	48
ENFANTS AVANT TOUT (LES)	64
ENFANTS DE L'ESPERANCE (LES)	11
ENFANTS DE REINE DE MISERICORDE (LES)	52
ENFANTS DU MONDE-FRANCE	18
FAMILLE ADOPTIVE FRANCAISE	24
KASIH BUNDA-AMIS DES ENFANTS SANS FAMILLE	6
LA PROVIDENCE	34
LUMIERE DES ENFANTS	18
MEDECINS DU MONDE	127
ORCHIDEE ADOPTION	25
PAIDIA	30
PASSERELLE - ENFANTS D'ETHIOPIE	21
PAULINE A ANAELLE (DE)	29
RAYON DE SOLEIL DE L'ENFANT ETRANGER	33
RENAITRE	10
SOLIDARITE FRATERNITE	6
TI MALICE	3
VIVRE EN FAMILLE	54
<b>TOTAL</b>	<b>973</b>

**Répartition des adoptions dans chaque pays/O.A.A.  
du 01/01/2011 au 31/12/2011**

Pays d'origine de l'enfant	O.A.A.	Nbre d'enfants adoptés
<b>ALBANIE</b>	MEDECINS DU MONDE	2
	Total par pays	2

Pays d'origine de l'enfant	O.A.A.	Nbre d'enfants adoptés
<b>BOLIVIE</b>	COFA-Lille	7
	Total par pays	7

Pays d'origine de l'enfant	O.A.A.	Nbre d'enfants adoptés
<b>BRESIL</b>	ARC EN CIEL	1
	COFA-Cognac	4
	EDELWEISS-ACCUEIL	6
	MEDECINS DU MONDE	12
	Total par pays	23

Pays d'origine de l'enfant	O.A.A.	Nbre d'enfants adoptés
<b>BULGARIE</b>	MEDECINS DU MONDE	7
	Total par pays	7

Pays d'origine de l'enfant	O.A.A.	Nbre d'enfants adoptés
<b>BURKINA FASO</b>	ACCUEIL AUX ENFANTS DU MONDE	8
	ENFANTS DE REINE DE MISERICORDE (LES)	1
	LUMIERE DES ENFANTS	2
	Total par pays	11

Pays d'origine de l'enfant	O.A.A.	Nbre d'enfants adoptés
<b>CHILI</b>	RENAITRE	4
	Total par pays	4

Pays d'origine de l'enfant	O.A.A.	Nbre d'enfants adoptés
<b>CHINE</b>	COFA-Marseille	8
	EDELWEISS-ACCUEIL	6
	ENFANTS DU MONDE-FRANCE	12
	FAMILLE ADOPTIVE FRANCAISE	10
	MEDECINS DU MONDE	24
	RAYON DE SOLEIL DE L'ENFANT ETRANGER	28
	Total par pays	88

Pays d'origine de l'enfant	O.A.A.	Nbre d'enfants adoptés
<b>COLOMBIE</b>	ARC EN CIEL	13
	COFA - Comité de Bordeaux	17
	COFA-Lyon	23
	DIAPHANIE	5
	FAMILLE ADOPTIVE FRANCAISE	14
	MEDECINS DU MONDE	21
	RENAITRE	6
Total par pays	99	

Pays d'origine de l'enfant	O.A.A.	Nbre d'enfants adoptés
<b>CONGO</b>	LUMIERE DES ENFANTS	2
	Total par pays	2

Pays d'origine de l'enfant	O.A.A.	Nbre d'enfants adoptés
<b>COREE DU SUD</b>	RAYON DE SOLEIL DE L'ENFANT ETRANGER	4
	Total par pays	4

Pays d'origine de l'enfant	O.A.A.	Nbre d'enfants adoptés
<b>COTE D'IVOIRE</b>	MEDECINS DU MONDE	1
	Total par pays	1

Pays d'origine de l'enfant	O.A.A.	Nbre d'enfants adoptés
<b>DJIBOUTI</b>	VIVRE EN FAMILLE	31
	Total par pays	31

Pays d'origine de l'enfant	O.A.A.	Nbre d'enfants adoptés
<b>ETHIOPIE</b>	ACCUEIL ET PARTAGE	7
	AMIS DES ENFANTS DU MONDE (LES)	61
	CHILDREN OF THE SUN	55
	ENFANTS AVANT TOUT (LES)	64
	ENFANTS DE REINE DE MISERICORDE (LES)	51
	PAIDIA	27
	PASSERELLE - ENFANTS D'ETHIOPIE	21
	<b>Total par pays</b>	<b>286</b>

Pays d'origine de l'enfant	O.A.A.	Nbre d'enfants adoptés
<b>HAITI</b>	CHEMIN VERS L'ENFANT	1
	COFA-Lyon	2
	MEDECINS DU MONDE	2
	SOLIDARITE FRATERNITE	6
	TI MALICE	3
	<b>Total par pays</b>	<b>14</b>

Pays d'origine de l'enfant	O.A.A.	Nbre d'enfants adoptés
<b>INDE</b>	COFA-Marseille	2
	ENFANTS DE L'ESPERANCE (LES)	11
	ENFANTS DU MONDE-FRANCE	5
	RAYON DE SOLEIL DE L'ENFANT ETRANGER	1
	<b>Total par pays</b>	<b>19</b>

Pays d'origine de l'enfant	O.A.A.	Nbre d'enfants adoptés
<b>MADAGASCAR</b>	ACCUEIL AUX ENFANTS DU MONDE	4
	AMADEA-ENFANCE ET DEVELOPPEMENT à MADAG	6
	CAUSE (LA)	2
	COFA-Brive	4
	LUMIERE DES ENFANTS	1
	MEDECINS DU MONDE	2
	<b>Total par pays</b>	<b>19</b>



Pays d'origine de l'enfant	O.A.A.	Nbre d'enfants adoptés
<b>MONGOLIE</b>	ENFANTS DU MONDE-FRANCE	1
	Total par pays	1

Pays d'origine de l'enfant	O.A.A.	Nbre d'enfants adoptés
<b>NEPAL</b>	COFA-Marseille	1
	Total par pays	1

Pays d'origine de l'enfant	O.A.A.	Nbre d'enfants adoptés
<b>NIGER</b>	PAIDIA	3
	Total par pays	3

Pays d'origine de l'enfant	O.A.A.	Nbre d'enfants adoptés
<b>NIGERIA</b>	LUMIERE DES ENFANTS	13
	Total par pays	13

Pays d'origine de l'enfant	O.A.A.	Nbre d'enfants adoptés
<b>PEROU</b>	EDELWEISS-ACCUEIL	2
	Total par pays	2

Pays d'origine de l'enfant	O.A.A.	Nbre d'enfants adoptés
<b>PHILIPPINES</b>	AMIS DES ENFANTS DU MONDE (LES)	1
	Total par pays	1

Pays d'origine de l'enfant	O.A.A.	Nbre d'enfants adoptés
<b>POLOGNE</b>	COFA-Montauban	13
	Total par pays	13

Pays d'origine de l'enfant	O.A.A.	Nbre d'enfants adoptés
<b>REP. DEMOCRATIQUE DU CONGO</b>	VIVRE EN FAMILLE	21
	Total par pays	21

Pays d'origine de l'enfant	O.A.A.	Nbre d'enfants adoptés
<b>REPUBLIQUE CENTRAFRICAINE</b>	VIVRE EN FAMILLE	2
	Total par pays	2

Pays d'origine de l'enfant	O.A.A.	Nbre d'enfants adoptés
<b>RUSSIE</b>	ENFANCE AVENIR	19
	MEDECINS DU MONDE	1
	PAULINE A ANAELLE (DE)	29
	Total par pays	49

Pays d'origine de l'enfant	O.A.A.	Nbre d'enfants adoptés
<b>SRI LANKA</b>	KASIH BUNDA-AMIS DES ENFANTS SANS FAMILLE	6
	Total par pays	6

Pays d'origine de l'enfant	O.A.A.	Nbre d'enfants adoptés
<b>THAILANDE</b>	ORCHIDEE ADOPTION	25
	Total par pays	25

Pays d'origine de l'enfant	O.A.A.	Nbre d'enfants adoptés
<b>UKRAINE</b>	MEDECINS DU MONDE	4
	Total par pays	4

Pays d'origine de l'enfant	O.A.A.	Nbre d'enfants adoptés
<b>VIETNAM</b>	COFA-Cognac	49
	COFA-Marseille	24
	DESTINEES	28
	ENFANCE AVENIR	29
	LA PROVIDENCE	34
	MEDECINS DU MONDE	51
	Total par pays	215

<b>Nombre d'adoptions réalisées par les O.A.A.</b>	<b>973</b>
--	------------