



L'adoption internationale en France



STATISTIQUES 2015



TABLE DES MATIERES

Répartition des adoptions par pays d'origine.....	pages 1 à 2
Répartition des adoptions par zones géographiques.....	page 3
20 premiers pays d'origine.....	page 4
Nombre d'adoptions par tranches d'âge.....	page 5
Répartition géographique selon les tranches d'âge.....	page 6
Répartition filles/garçons.....	page 7
Adoptions intrafamiliales.....	page 8
Répartition par départements.....	page 9
Répartition par type de procédure.....	page 10
Pays d'origine des enfants selon les opérateurs.....	pages 11 à 13
Répartition par OAA.....	page 14
Opérateurs agréés selon les pays d'origine.....	pages 15 à 17
Adoptions d'Enfants à Besoins Spécifiques.....	page 18
Répartition géographique des adoptés EBS.....	page 19

Nombre d'adoptions en 2015 par zone géographique et par pays

	Janvier	Février	Mars	Avril	Mai	Juin	Juillet	Août	Septembre	Octobre	Novembre	Décembre	Totaux
AFRIQUE													
AFRIQUE DU SUD			1	2				1				1	5
BENIN	2			1		3		1					7
BURKINA FASO	1	1			1	1	3	2	2	4	1		16
BURUNDI							1						1
CAMEROUN	1		1	1		1	6	5	2	2	2		21
CONGO	5		5	1	2	5	1	1		2		1	23
COTE D'IVOIRE	8	2	1	2	6	11	4	4	6	1	7	10	62
DJIBOUTI												1	1
ETHIOPIE		1		5	5	1	3	2	6			1	24
GABON	1				2								3
GHANA			1										1
GUINEE		2		2									4
MADAGASCAR	1	2	1	5	3	4		3	4	1	2	4	30
MALI	13		1										14
MAURICE					1								1
NIGER				4			1	1	5				11
NIGERIA			1										1
REP. DEMOCRATIQUE DU CONGO											13		13
REPUBLIQUE CENTRAFRICAINE			1	2		1				1	6		11
RWANDA					1	1	1						3
SENEGAL				2							3		5
SIERRA LEONE							1						1
TOGO						1	2			2		1	6
TUNISIE	1	3	1	3	4				4	1	1	1	19
Total Afrique	33	11	14	30	25	29	23	20	29	14	35	20	283
AMERIQUE													
BRESIL				8		2		2	3			5	20
CHILI	1	1						2	2		1	1	8
COLOMBIE	1	11	8	7	6	4	11	2	3	4	9	9	75
DOMINIQUE								1	1	2			4
HAITI	6	2		5	2	3	1	3	8	2	9	7	48
HONDURAS				1									1
PEROU	1								1			1	3
Total Amérique	9	14	8	21	8	9	12	10	18	8	19	23	159

Nombre d'adoptions en 2015 par zone géographique et par pays

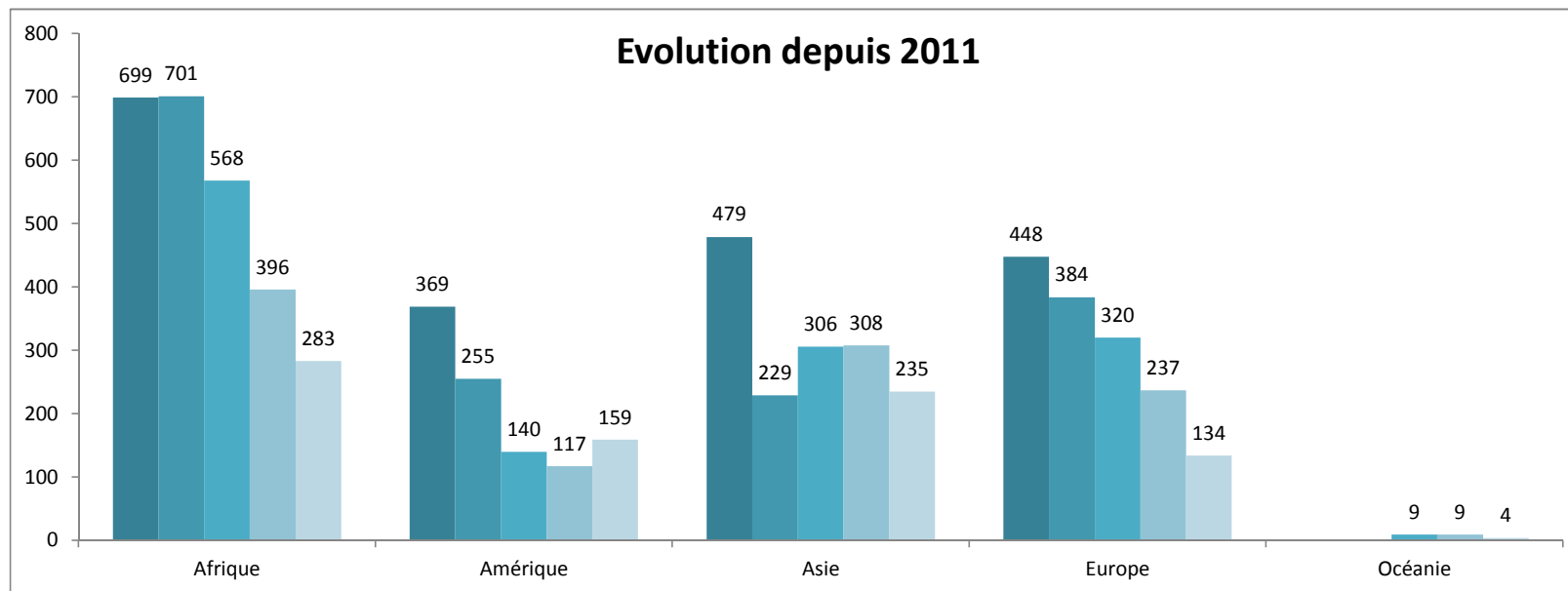
	Janvier	Février	Mars	Avril	Mai	Juin	Juillet	Août	Septembre	Octobre	Novembre	Décembre	Totaux
ASIE													
CHINE	6	4	10	1	1	1	9	3	6	1	2	4	48
COREE DU SUD	1												1
INDE			2	2	1	1					1	2	9
LAOS				1									1
LIBAN			1					1					2
PHILIPPINES			2	4		2	2	1	3	1		4	19
SRI LANKA			1			2	1	1				1	6
THAILANDE		1	3	3	4		5	7	2	5	3	8	41
VIETNAM	5	4	7	11	8	14	8	2	21	10	6	12	108
Total Asie	12	9	26	22	14	20	25	15	32	17	12	31	235
EUROPE													
ALBANIE	1	2			1	1	1					1	7
ARMENIE		1	3	1		1			3	2	2	2	15
BULGARIE		5	1	3		2		3			2	3	19
KAZAKHSTAN	2					2			1		1		6
KOSOVO									1				1
LETONIE	4	1	1	1		1	3	3				4	18
LITUANIE												2	2
POLOGNE					3		1				1		5
PORTUGAL												2	2
ROUMANIE					1							2	3
RUSSIE	5	4	6	1	5	3	3	5	12	2	2	3	51
UKRAINE		1	1					2		1			5
Total Europe	12	14	12	6	10	10	8	13	17	5	8	19	134
OCEANIE													
VANUATU						2	1			1			4
Total Océanie						2	1			1			4
	66	48	60	79	57	70	69	58	96	45	74	93	815

NOMBRE D'ADOPTIONS PAR ZONE GEOGRAPHIQUE EN 2015

Zone géographique	Janv.	Fév.	Mars	Avril	Mai	Juin	Juill.	Août	Sept.	Oct.	Nov.	Déc.	Totaux
Afrique	33	11	14	30	25	29	23	20	29	14	35	20	283
Amérique	9	14	8	21	8	9	12	10	18	8	19	23	159
Asie	12	9	26	22	14	20	25	15	32	17	12	31	235
Europe	12	14	12	6	10	10	8	13	17	5	8	19	134
Océanie						2	1			1			4
Totaux	66	48	60	79	57	70	69	58	96	45	74	93	815

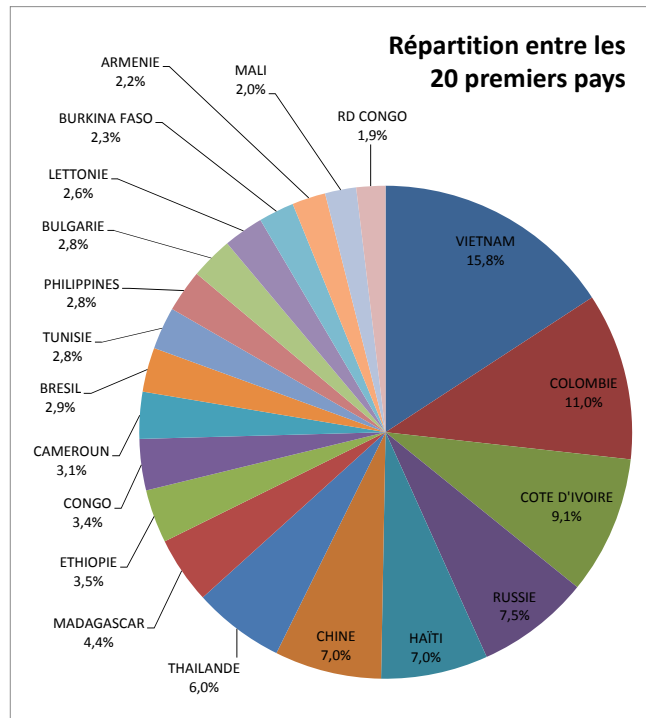
NOMBRE D'ADOPTIONS PAR ZONE GEOGRAPHIQUE EN 2014

Zone géographique	Janv.	Fév.	Mars	Avril	Mai	Juin	Juill.	Août	Sept.	Oct.	Nov.	Déc.	Totaux
Afrique	40	18	34	29	29	35	21	32	34	41	21	63	397
Amérique	4	10	6	13	9	4	2	6	8	11	26	18	117
Asie	23	22	33	16	24	22	23	25	31	27	35	26	307
Europe	17	21	20	40	13	20	22	19	20	19	6	22	239
Océanie		3		1						4	1		9
Totaux	84	74	93	99	75	81	68	82	93	102	89	129	1069

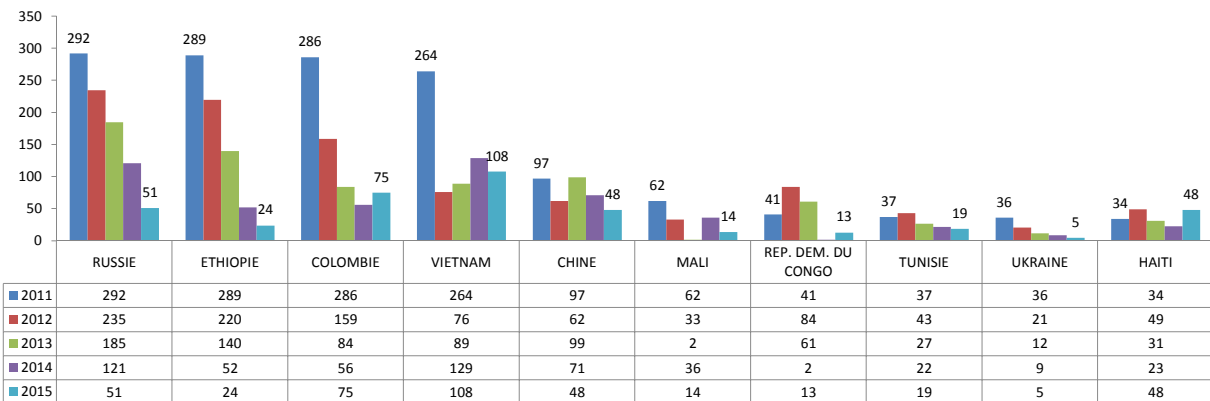


20 PREMIERS PAYS D'ORIGINE

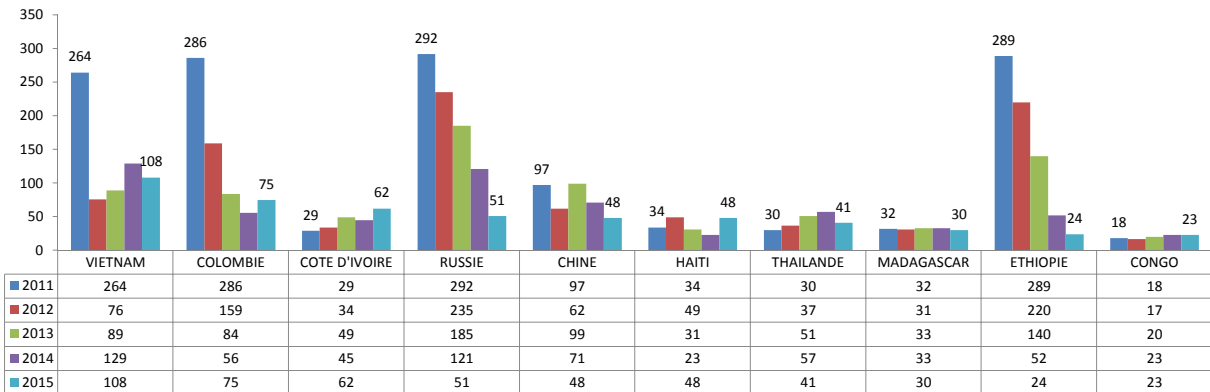
Pays	Nb	Pourcentage
VIETNAM	108	13,3%
COLOMBIE	75	9,2%
COTE D'IVOIRE	62	7,6%
RUSSIE	51	6,3%
HAÏTI	48	5,9%
CHINE	48	5,9%
THAÏLANDE	41	5,0%
MADAGASCAR	30	3,7%
ETHIOPIE	24	3,0%
CONGO	23	2,8%
CAMEROUN	21	2,6%
BRESIL	20	2,5%
TUNISIE	19	2,3%
PHILIPPINES	19	2,3%
BULGARIE	19	2,3%
LETTONIE	18	2,2%
BURKINA FASO	16	2,0%
ARMENIE	15	1,8%
MALI	14	1,7%
RD CONGO	13	1,6%
Somme	684	83,9%
Autres pays	131	16,1%
Somme totale	815	100%



Evolution de 2011 à 2015
10 premiers pays d'origine en 2011

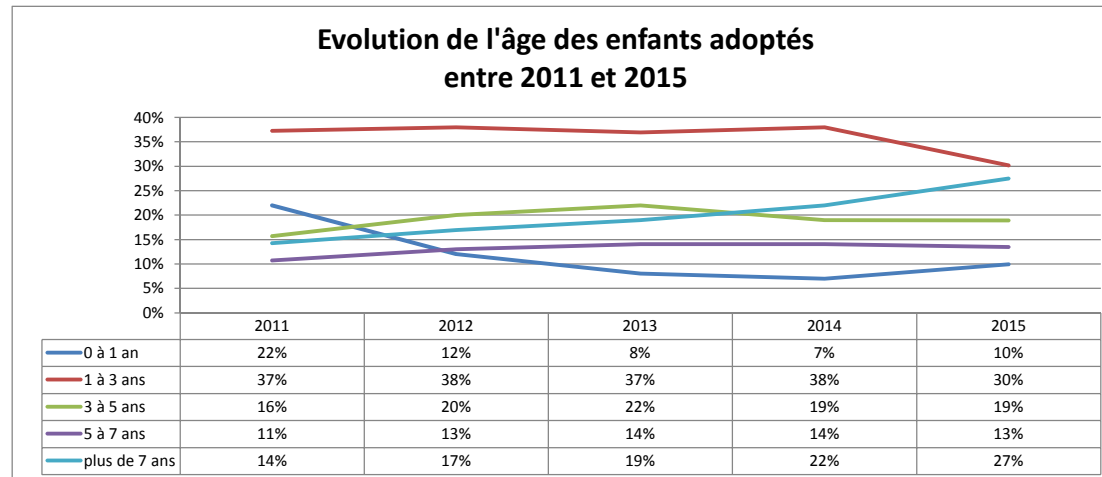
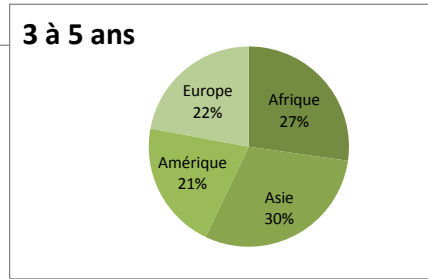
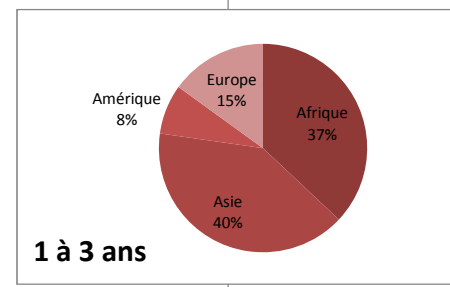
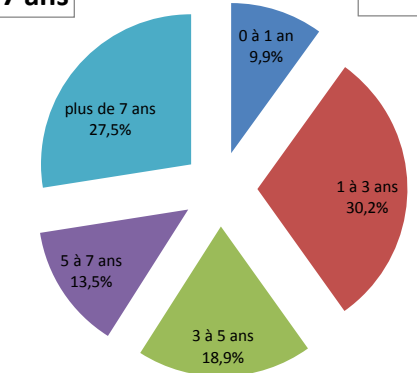
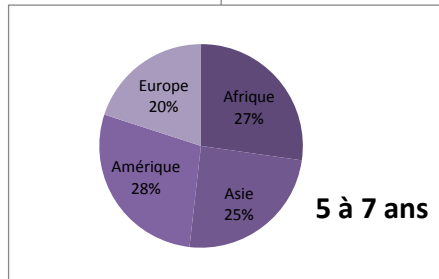
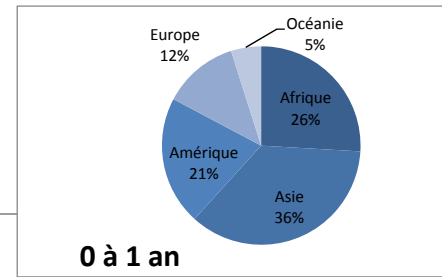
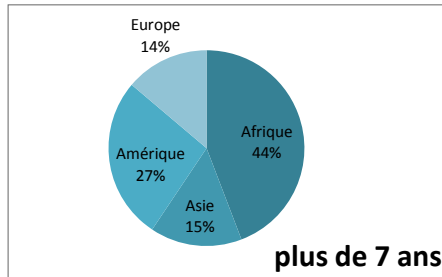


Evolution de 2011 à 2015
10 premiers pays d'origine en 2015



NOMBRE D'ADOPTIONS PAR TRANCHE D'ÂGE EN 2015

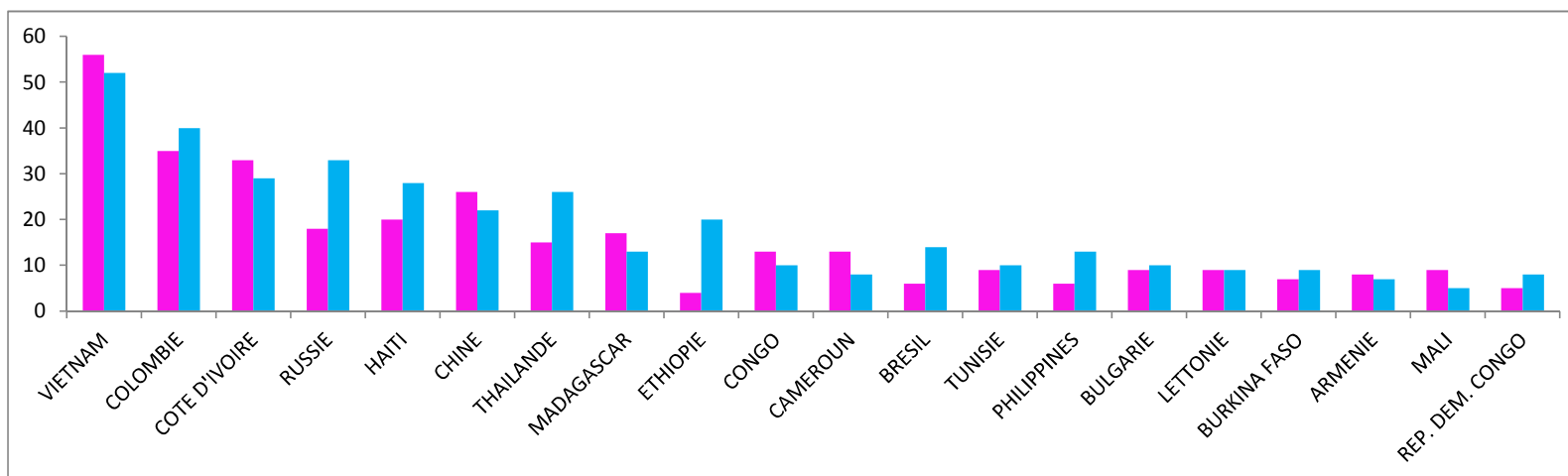
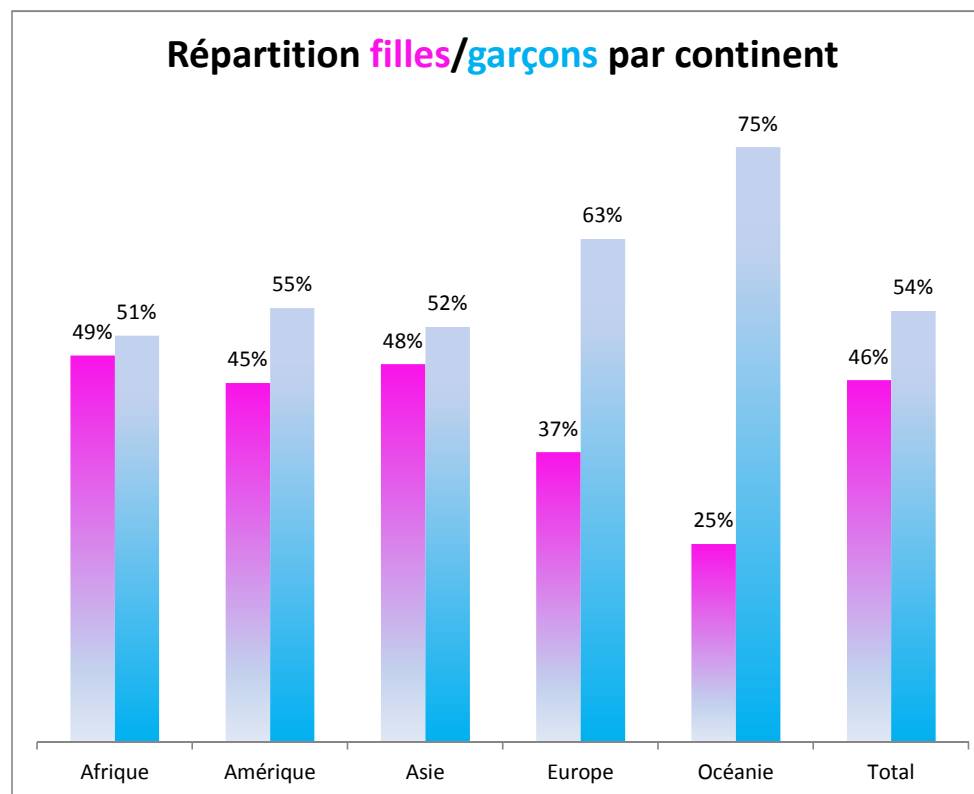
	0 à 6 mois	06 à 12 mois	1 à 2 ans	2 à 3 ans	3 à 4 ans	4 à 5 ans	5 à 7 ans	plus de 7 ans
AFRIQUE								
AFRIQUE DU SUD			2	1	2			
BENIN				1	1	1	1	3
BURKINA FASO			1	5	5	3	1	1
BURUNDI				1				
CAMEROUN			1	1			1	18
CONGO			3	6	4	2	5	3
COTE D'IVOIRE		2	8	3	3	1	5	40
DJIBOUTI								1
ETHIOPIE		2	11	7	2		1	1
GABON						1		2
GHANA				1				
GUINEE							1	3
MADAGASCAR			1	11	1	3	3	11
MALI		3	8	3				
MAURICE								1
NIGER		2	4	1		2	1	1
NIGERIA			1					
REP. CENTRAFRICAINE		1			2	4	3	1
REP. DEM. DU CONGO				1	1	1	7	3
RWANDA						1		2
SENEGAL				1	1		1	2
SIERRA LEONE								1
TOGO				1				5
TUNISIE	2	9	6	1		1		
Totaux Afrique	2	19	46	45	22	20	30	99
AMERIQUE								
BRESIL							1	19
CHILI							2	6
COLOMBIE	5	10	7	4	4	2	17	26
DOMINIQUE		2	2					
HAITI			1	4	10	14	11	8
HONDURAS					1			
PEROU					1		1	1
Totaux Amérique	5	12	10	9	15	17	31	60
ASIE								
CHINE		3	27	6	3	4	4	1
COREE DU SUD				1				
INDE					4		2	3
LAOS					1			
LIBAN			2					
PHILIPPINES			2	4	5	2	4	2
SRI LANKA		1	1	2			1	1
THAILANDE			4	9	7	5	8	8
VIETNAM		25	35	6	10	5	8	19
Totaux Asie		29	71	28	30	16	27	34
EUROPE								
ALBANIE		2	3	2				
ARMENIE		8	7					
BULGARIE			2	1	1	3	4	8
KAZAKHSTAN			2	2		2		
KOSOVO								1
LETTONIE			1	2	3	1	6	5
LITUANIE				1	1			
POLOGNE								5
PORTUGAL						1		1
ROUMANIE						1	2	
RUSSIE			5	8	12	7	8	11
UKRAINE				1	1	1	2	
Totaux Europe		10	20	17	18	16	22	31
OCEANIE								
VANUATU		4						
Totaux Océanie		4						
	7	74	147	99	85	69	110	224



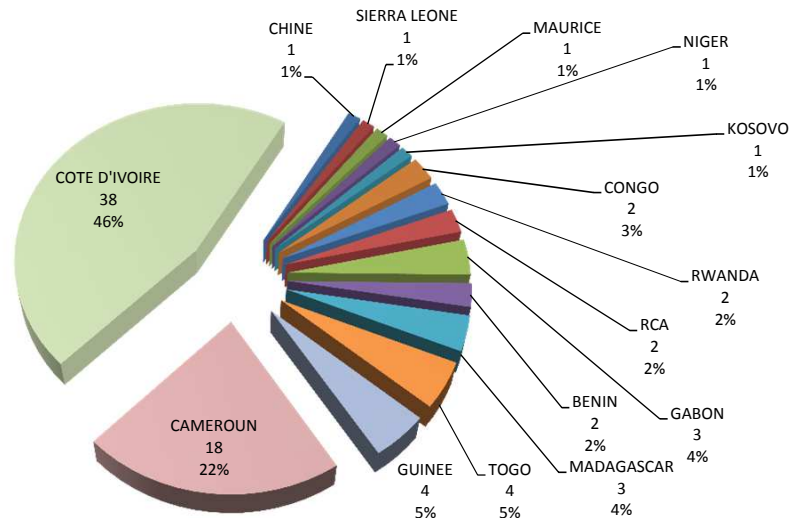
Répartition Filles/Garçons sur les 20 premiers pays

Pays	Filles	Garçons	total	% filles	% garçons
VIETNAM	56	52	108	52%	48%
COLOMBIE	35	40	75	47%	53%
COTE D'IVOIRE	33	29	62	53%	47%
RUSSIE	18	33	51	35%	65%
HAITI	20	28	48	42%	58%
CHINE	26	22	48	54%	46%
THAILANDE	15	26	41	37%	63%
MADAGASCAR	17	13	30	57%	43%
ETHIOPIE	4	20	24	17%	83%
CONGO	13	10	23	57%	43%
CAMEROUN	13	8	21	62%	38%
BRESIL	6	14	20	30%	70%
TUNISIE	9	10	19	47%	53%
PHILIPPINES	6	13	19	32%	68%
BULGARIE	9	10	19	47%	53%
LETONIE	9	9	18	50%	50%
BURKINA FASO	7	9	16	44%	56%
ARMENIE	8	7	15	53%	47%
MALI	9	5	14	64%	36%
REP. DEM. CONGO	5	8	13	38%	62%
20 premiers pays	318	366	684	46,49%	53,51%
Total autres pays	55	76	129	42,64%	57,36%
Totaux généraux	373	442	815	45,76%	54,24%

Répartition filles/garçons par continent

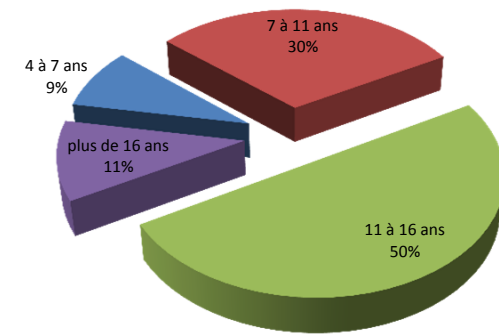


Nombre et pourcentages d'adoptions intrafamiliales par rapport au total des intrafamiliales

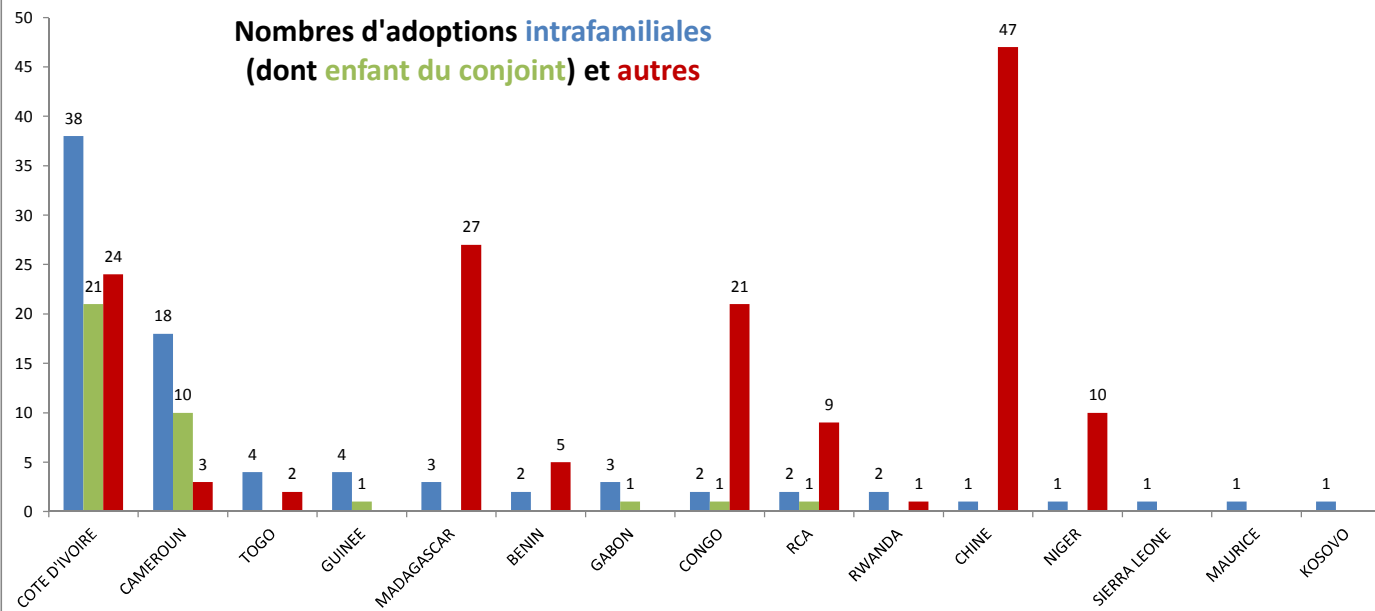


83 enfants adoptés en intrafamiliale en 2015

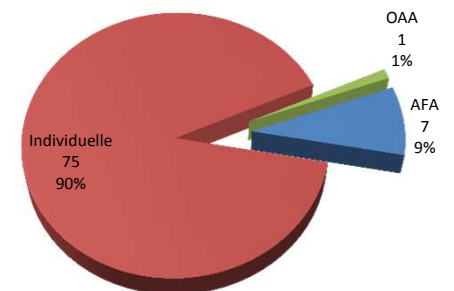
Âge des enfants adoptés en procédure intrafamiliale



Nombres d'adoptions intrafamiliales (dont enfant du conjoint) et autres



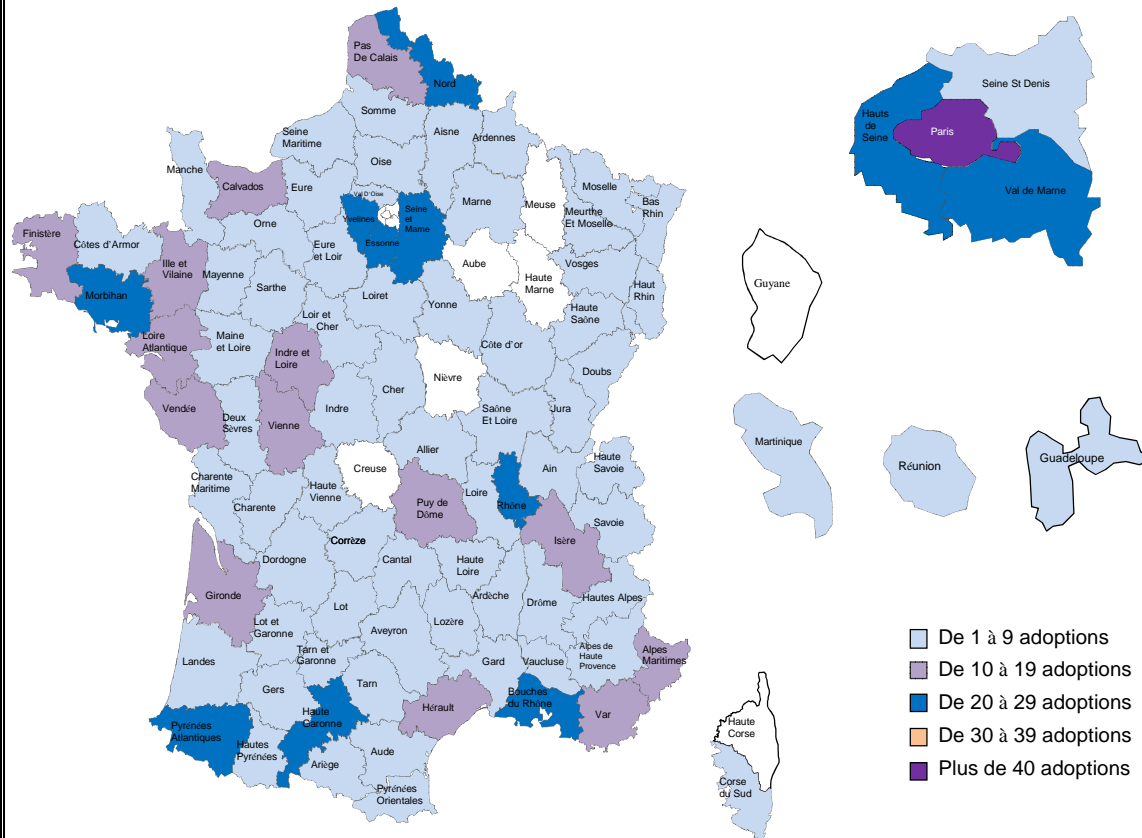
Type de procédure lors d'adoptions intrafamiliales



Département	
AIN	6
AISNE	3
ALLIER	5
ALPES DE HAUTE PROVENCE	5
ALPES MARITIMES	11
ARDECHE	6
ARDENNES	3
ARIEGE	1
AUDE	1
AVEYRON	6
BAS RHIN	9
BOUCHES-DU-RHONE	24
CALVADOS	10
CANTAL	4
CHARENTE	6
CHARENTE-MARITIME	2
CHER	5
CORREZE	8
CORSE DU SUD	1
COTE-D'OR	4
COTES D'ARMOR	9
DEUX-SEVRES	5
DORDOGNE	2
DOUBS	2
DROME	4
ESSONNE	22
EURE	3
EURE-ET-LOIR	5
FINISTERE	19
GARD	7
GERES	7
GIRONDE	13
GUADELOUPE	2
HAUTE-GARONNE	27
HAUTE-LOIRE	2
HAUTES-ALPES	1
HAUTE-SAONE	3
HAUTE-SAVOIE	6
HAUTES-PYRENEES	4
HAUTE-VIENNE	6
HAUT-RHIN	7
HAUTS-DE-SEINE	27
HERAULT	18
ILLE-ET-VILAINE	17
INDRE	2
INDRE-ET-LOIRE	13
ISERE	14
JURA	1

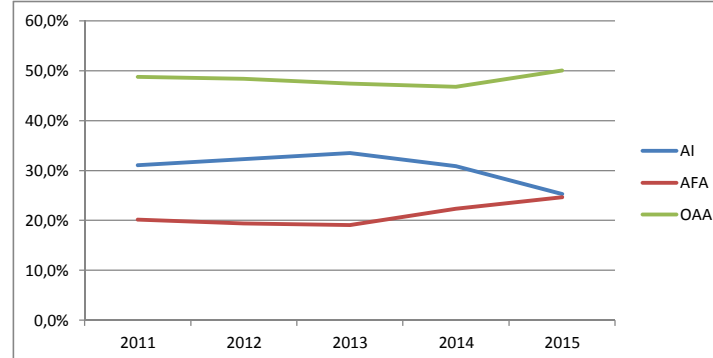
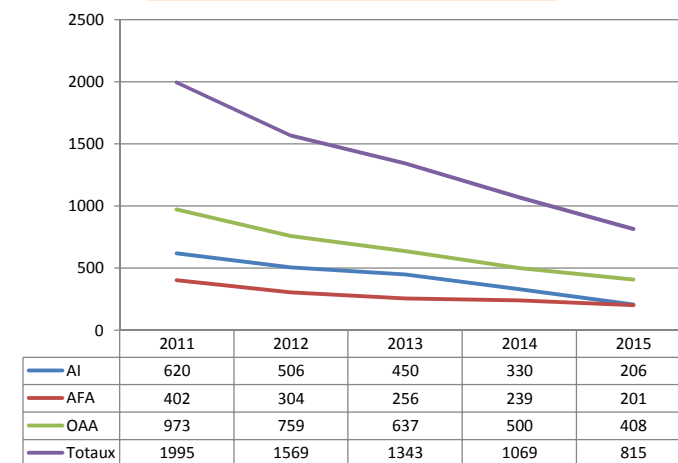
Département	
JURA	1
LANDES	9
LOIRE	3
LOIRE-ATLANTIQUE	15
LOIRET	9
LOIR-ET-CHER	1
LOT	9
LOT-ET-GARONNE	3
LOZERE	2
MAINE-ET-LOIRE	3
MANCHE	6
MARNE	5
MARTINIQUE	2
MAYENNE	6
MEURTHE-ET-MOSELLE	5
MORBIHAN	20
MOSELLE	8
NORD	29
NOUVELLE CALEDONIE	5
OISE	8
ORNE	5
PARIS	45
PAS-DE-CALAIS	14
PUY-DE-DOME	10
PYRENEES-ATLANTIQUES	21
PYRENEES-ORIENTALES	3
REUNION	3
RHONE	23
SAÔNE-ET-LOIRE	7
SARTHE	6
SAVOIE	5
SEINE-ET-MARNE	23
SEINE-MARITIME	6
SEINE-SAINT-DENIS	7
SOMME	4
TARN	7
TARN-ET-GARONNE	5
TERRITOIRE DE BELFORT	3
VAL-DE-MARNE	22
VAL-D'OISE	3
VAR	15
VAUCLUSE	6
VENDEE	12
VIENNE	13
VOSGES	5
YONNE	4
YVELINES	22
Total général	815

Régions	
Normandie	30
Bretagne	65
Pays-de-la-Loire	42
Alsace Lorraine Champagne-Ardennes	42
Ile-de-France	171
Centre	35
Bourgogne Franche-Comté	24
Aquitaine Limousin Poitou-Charente	88
Auvergne Rhône-Alpes	88
Provence-Alpes-Côte d'Azur	62
Midi-Pyrénées Languedoc-Roussillon	97
Corse	1
Outre-Mer	12
	815

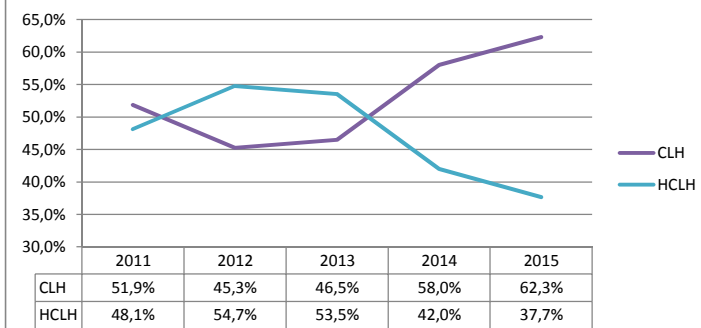


Pays	AFA	Individuelle	OAA	Total général
AFRIQUE DU SUD			5	5
ALBANIE	3		4	7
ARMENIE		15		15
BENIN		7		7
BRESIL			20	20
BULGARIE	15		4	19
BURKINA FASO	5		11	16
BURUNDI			1	1
CAMEROUN		21		21
CHILI	1		7	8
CHINE	12		36	48
COLOMBIE	61		14	75
CONGO		20	3	23
COREE DU SUD			1	1
COTE D'IVOIRE		54	8	62
DJIBOUTI		1		1
DOMINIQUE		4		4
ETHIOPIE			24	24
GABON		3		3
GHANA		1		1
GUINEE		4		4
HAITI	2	1	45	48
HONDURAS		1		1
INDE			9	9
KAZAKHSTAN			6	6
KOSOVO		1		1
LAOS		1		1
LETONIE	18			18
LIBAN		2		2
LITUANIE	2			2
MADAGASCAR	11		19	30
MALI	14			14
MAURICE		1		1
NIGER		4	7	11
NIGERIA			1	1
PEROU	2		1	3
PHILIPPINES	6		13	19
POLOGNE			5	5
PORTUGAL	2			2
REP. DEMOCRATIQUE DU CONGO			13	13
REPUBLIQUE CENTRAFRICAINE		5	6	11
ROUMANIE	3			3
RUSSIE	18	22	11	51
RWANDA		3		3
SENEGAL		5		5
SIERRA LEONE		1		1
SRI LANKA	3		3	6
THAILANDE	8		33	41
TOGO	5	1		6
TUNISIE		19		19
UKRAINE		5		5
VANUATU		4		4
VIETNAM	10		98	108
Total général	201	206	408	815

Répartition par type de procédure évolution entre 2011 et 2015



Répartition entre pays Partie ou non de la Convention de La Haye



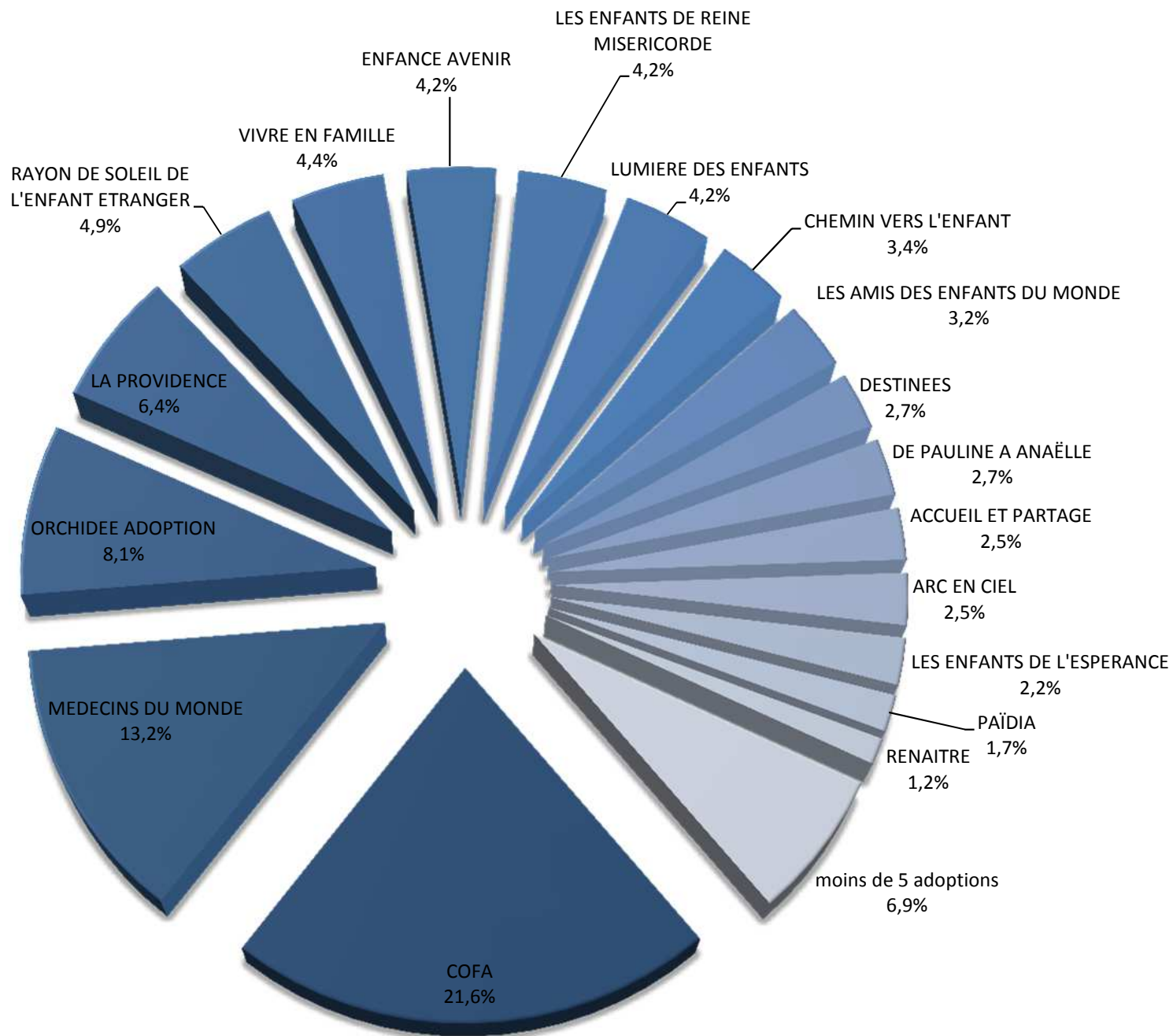
PAYS D'ORIGINE PAR OPERATEUR

Opérateurs agréés	Totaux
ACCUEIL AUX ENFANTS DU MONDE	3
BURKINA FASO	2
MADAGASCAR	1
ACCUEIL ET PARTAGE	10
HAITI	10
Agence Française de l'Adoption	201
ALBANIE	3
BULGARIE	15
BURKINA FASO	5
CHILI	1
CHINE	12
COLOMBIE	61
HAITI	2
LETONIE	18
LITUANIE	2
MADAGASCAR	11
MALI	14
PEROU	2
PHILIPPINES	6
PORTUGAL	2
ROUMANIE	3
RUSSIE	18
SRI LANKA	3
THAILANDE	8
TOGO	5
VIETNAM	10
AGIR POUR L'ENFANT	1
HAITI	1
AMIS DES ENFANTS DU MONDE (LES)	13
ETHIOPIE	7
HAITI	3
PHILIPPINES	3
ARC EN CIEL	10
BRESIL	2
COLOMBIE	8
CAUSE (LA)	2
MADAGASCAR	2

Opérateurs agréés	Totaux
CHEMIN VERS L'ENFANT	14
AFRIQUE DU SUD	5
BURUNDI	1
HAITI	7
REP. DEMOCRATIQUE DU CONGO	1
CHILDREN OF THE SUN	2
ETHIOPIE	2
DESTINEES	11
VIETNAM	11
DIAPHANIE	4
COLOMBIE	4
EDELWEISS-ACCUEIL	1
PEROU	1
ENFANCE AVENIR	17
KAZAKHSTAN	6
MADAGASCAR	3
VIETNAM	8
ENFANTS AVANT TOUT (LES)	2
ETHIOPIE	2
ENFANTS DE L'ESPERANCE (LES)	9
INDE	9
ENFANTS DE REINE DE MISERICORDE (LES)	17
BURKINA FASO	6
ETHIOPIE	11
ENFANTS DU MONDE-FRANCE	2
HAITI	2
KASIH BUNDA FRANCE	3
SRI LANKA	3
LA PROVIDENCE	26
VIETNAM	26
LUMIERE DES ENFANTS	17
BURKINA FASO	3
CONGO	3
COTE D'IVOIRE	3
HAITI	4
MADAGASCAR	3
NIGERIA	1

Opérateurs agréés	Totaux
MEDECINS DU MONDE	54
ALBANIE	4
BRESIL	7
BULGARIE	4
CHINE	14
COTE D'IVOIRE	5
MADAGASCAR	1
PHILIPPINES	10
VIETNAM	9
ORCHIDEE ADOPTION	33
THAILANDE	33
PAIDIA	7
NIGER	7
PASSERELLE - ENFANTS D'ETHIOPIE	2
ETHIOPIE	2
PAULINE A ANAELLE (DE)	11
RUSSIE	11
RAYON DE SOLEIL DE L'ENFANT ETRANGER	20
CHILI	2
CHINE	16
COREE DU SUD	1
HAITI	1
RENAITRE	5
CHILI	5
SOLIDARITE FRATERNITE	2
HAITI	2
TI MALICE	4
HAITI	4
VIVRE EN FAMILLE	18
REP. DEMOCRATIQUE DU CONGO	12
REPUBLIQUE CENTRAFRICAINE	6
COFA	88
BRESIL	11
CHINE	6
COLOMBIE	2
HAITI	11
MADAGASCAR	9
POLOGNE	5
VIETNAM	44
Totaux	609

Pourcentage d'adoptions par organismes agréés



OPERATEURS AGREES PAR PAYS D'ORIGINE

Pays	Totaux
AFRIQUE DU SUD	5
CHEMIN VERS L'ENFANT	5
ALBANIE	7
Agence Française de l'Adoption	3
MEDECINS DU MONDE	4
BRESIL	20
ARC EN CIEL	2
MEDECINS DU MONDE	7
COFA	11
BULGARIE	19
Agence Française de l'Adoption	15
MEDECINS DU MONDE	4
BURKINA FASO	16
ACCUEIL AUX ENFANTS DU MONDE	2
Agence Française de l'Adoption	5
ENFANTS DE REINE DE MISERICORDE (LES)	6
LUMIERE DES ENFANTS	3
BURUNDI	1
CHEMIN VERS L'ENFANT	1
CHILI	8
Agence Française de l'Adoption	1
RAYON DE SOLEIL DE L'ENFANT ETRANGER	2
RENAITRE	5
CHINE	48
Agence Française de l'Adoption	12
MEDECINS DU MONDE	14
RAYON DE SOLEIL DE L'ENFANT ETRANGER	16
COFA	6
COLOMBIE	75
Agence Française de l'Adoption	61
ARC EN CIEL	8
DIAPHANIE	4
COFA	2
CONGO	3
LUMIERE DES ENFANTS	3
COREE DU SUD	1
RAYON DE SOLEIL DE L'ENFANT ETRANGER	1

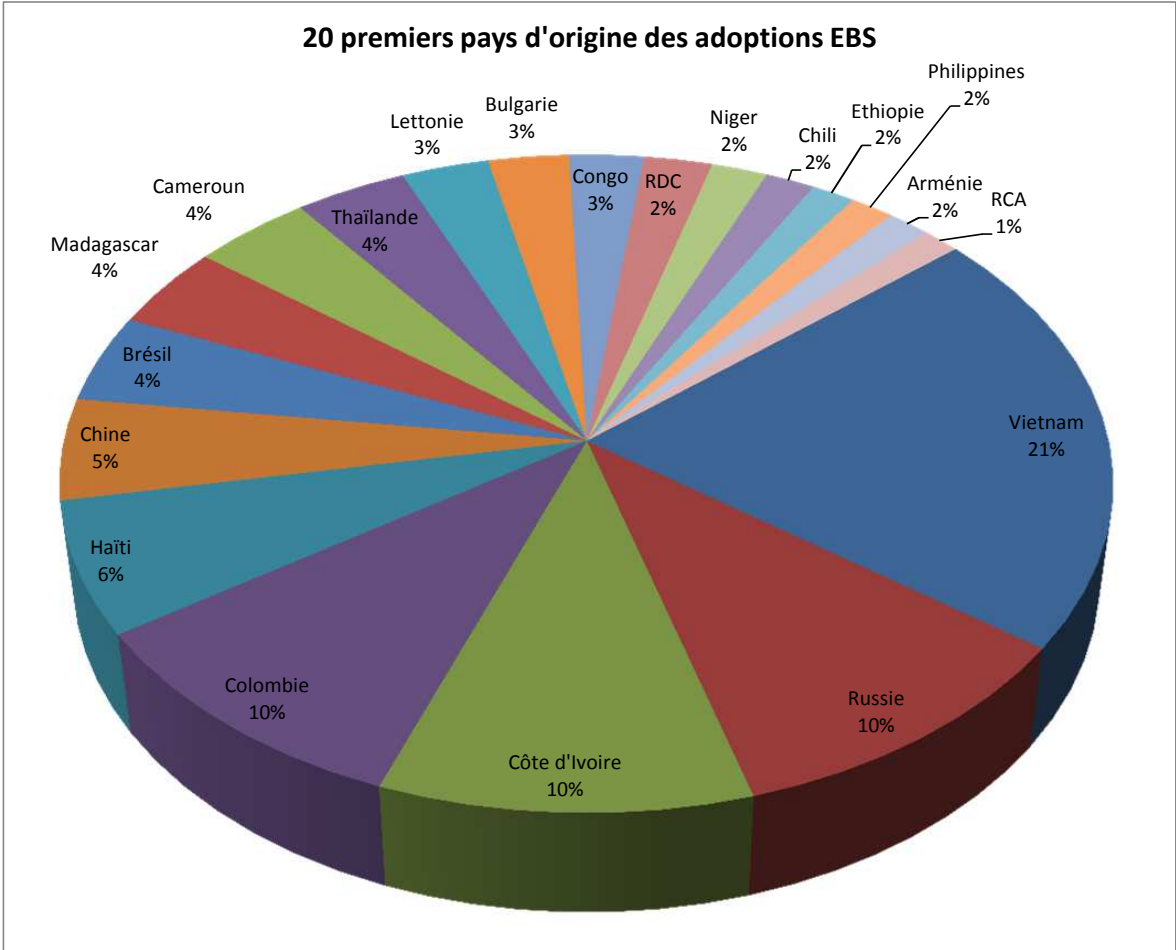
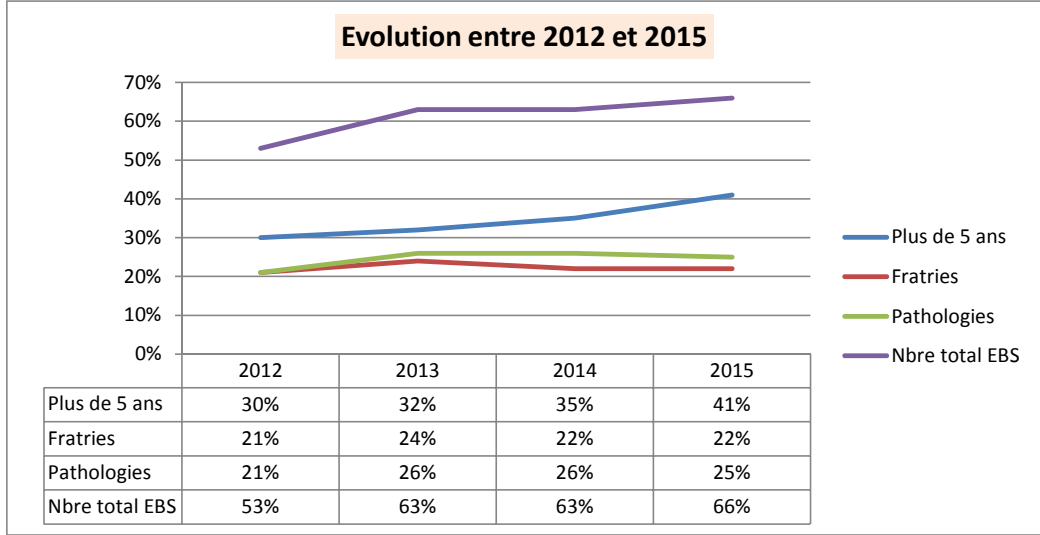
Pays	Totaux
COTE D'IVOIRE	8
LUMIERE DES ENFANTS	3
MEDECINS DU MONDE	5
ETHIOPIE	24
AMIS DES ENFANTS DU MONDE (LES)	7
CHILDREN OF THE SUN	2
ENFANTS AVANT TOUT (LES)	2
ENFANTS DE REINE DE MISERICORDE (LES)	11
PASSERELLE - ENFANTS D'ETHIOPIE	2
HAITI	47
ACCUEIL ET PARTAGE	10
Agence Française de l'Adoption	2
AGIR POUR L'ENFANT	1
AMIS DES ENFANTS DU MONDE (LES)	3
CHEMIN VERS L'ENFANT	7
ENFANTS DU MONDE-FRANCE	2
LUMIERE DES ENFANTS	4
RAYON DE SOLEIL DE L'ENFANT ETRANGER	1
SOLIDARITE FRATERNITE	2
TI MALICE	4
COFA	11
INDE	9
ENFANTS DE L'ESPERANCE (LES)	9
KAZAKHSTAN	6
ENFANCE AVENIR	6
LETONIE	18
Agence Française de l'Adoption	18
LITUANIE	2
Agence Française de l'Adoption	2
MADAGASCAR	30
ACCUEIL AUX ENFANTS DU MONDE	1
Agence Française de l'Adoption	11
CAUSE (LA)	2
ENFANCE AVENIR	3
LUMIERE DES ENFANTS	3
MEDECINS DU MONDE	1
COFA	9
MALI	14
Agence Française de l'Adoption	14

Pays	Totaux
NIGER	7
PAIDIA	7
NIGERIA	1
LUMIERE DES ENFANTS	1
PEROU	3
Agence Française de l'Adoption	2
EDELWEISS-ACCUEIL	1
PHILIPPINES	19
Agence Française de l'Adoption	6
AMIS DES ENFANTS DU MONDE (LES)	3
MEDECINS DU MONDE	10
POLOGNE	5
COFA	5
PORTUGAL	2
Agence Française de l'Adoption	2
REP. DEMOCRATIQUE DU CONGO	13
CHEMIN VERS L'ENFANT	1
VIVRE EN FAMILLE	12
REPUBLIQUE CENTRAFRICAINE	6
VIVRE EN FAMILLE	6
ROUMANIE	3
Agence Française de l'Adoption	3
RUSSIE	29
Agence Française de l'Adoption	18
PAULINE A ANAELLE (DE)	11
SRI LANKA	6
Agence Française de l'Adoption	3
KASIH BUNDA FRANCE	3
THAILANDE	41
Agence Française de l'Adoption	8
ORCHIDEE ADOPTION	33
TOGO	5
Agence Française de l'Adoption	5
VIETNAM	108
Agence Française de l'Adoption	10
DESTINEES	11
ENFANCE AVENIR	8
LA PROVIDENCE	26
MEDECINS DU MONDE	9
COFA	44
Totaux	609

Enfants à Besoins Spécifiques adoptés en 2015

	Plus de 5 ans	Enfants en fratries			Pathologie	Adoptions EBS
		de 2 enfants	de 3 enfants	de 4 enfants		
O.A.A.	133	56	15		148	275
A.F.A.	99	44	9		27	126
Individuelles	102	48	3	4	30	136
Totaux	334	148	27	4	205	537
Pourcentages	41%	22%			25%	66%

Rappel : nombre total d'adoptions en 2015 = 815



REPARTITION DES ADOPTIONS EBS PAR PAYS

	EBS	plus de 5 ans	fratries de 2	fratries de 3	fratries de 4	Total EBS	Total général	dont intra
AFRIQUE								
Bénin		4				4	7	2
Burkina Faso	1	2	1			4	16	
Cameroun		19	1		1	19	21	18
Congo	2	8	2			12	23	2
Côte d'Ivoire	3	45	8	1		47	62	38
Djibouti		1				1	1	
Ethiopie	1	2	2			7	24	
Gabon		2	1			3	3	3
Guinée		4	1			4	4	4
Madagascar	5	14	3			19	30	3
Maurice		1				1	1	1
Niger	7	2				9	11	1
Nigéria	1					1	1	
RDC		10	1	1		11	13	
RCA		4	2			6	11	2
Rwanda		2				2	3	2
Sénégal		3	1			3	5	
Sierra Léone		1				1	1	1
Togo		5	1			5	6	4
Totaux Afrique	20	129	24	2	1	159	243	81
AMERIQUE								
Brésil	1	20	4	2		20	20	
Chili	1	8	2			8	8	
Colombie	2	43	13	2		46	75	
Dominique			1			2	4	
Haïti	11	19	6			30	48	
Pérou	1	1				1	3	
Totaux Amérique	16	91	26	4		107	158	
ASIE								
Chine	18	5				23	48	1
Inde		5				5	9	
Philippines		6	1			7	19	
Sri Lanka		2				2	6	
Thaïlande	2	16	4			18	41	
Vietnam	84	27	2			98	108	
Totaux Asie	104	61	7			153	231	1
EUROPE								
Albanie	3					3	7	
Arménie	5		1			7	15	
Bulgarie	1	12	2			13	19	
Kazakhstan	6					6	6	
Kosovo		1				1	1	1
Lettonie		11	3	1		14	18	
Lituanie			1			2	2	
Pologne		5		1		5	5	
Portugal		1	1			2	2	
Roumanie		2				2	3	
Russie	47	19	7	1		48	51	
Ukraine	3	2	1			5	5	
Totaux Europe	65	53	16	3		108	134	1
OCEANIE								
VANUATU			1				4	
Total Océanie			1				4	
	205	334	74	9	1	527		83