

STATISTIQUES DE L'ADOPTION INTERNATIONALE EN FRANCE EN 2019



| | |
|--|----|
| Répartition géographique des adoptions internationales | 1 |
| Âge des enfants adoptés | 2 |
| Répartition selon les types de procédures | 3 |
| Adoptions internationales (hors procédures intrafamiliales) | 4 |
| Adoptions intrafamiliales | 5 |
| Enfants adoptés présentant des besoins spécifiques (EBS) | 6 |
| Répartition par opérateurs et par pays | 7 |
| Répartition par pays et par opérateurs | 8 |
| Répartition des adoptions par des OAA | 9 |
| Répartition des adoptions par région et département français | 10 |
| Cartographie des adoptions internationales en France en 2019 | 11 |

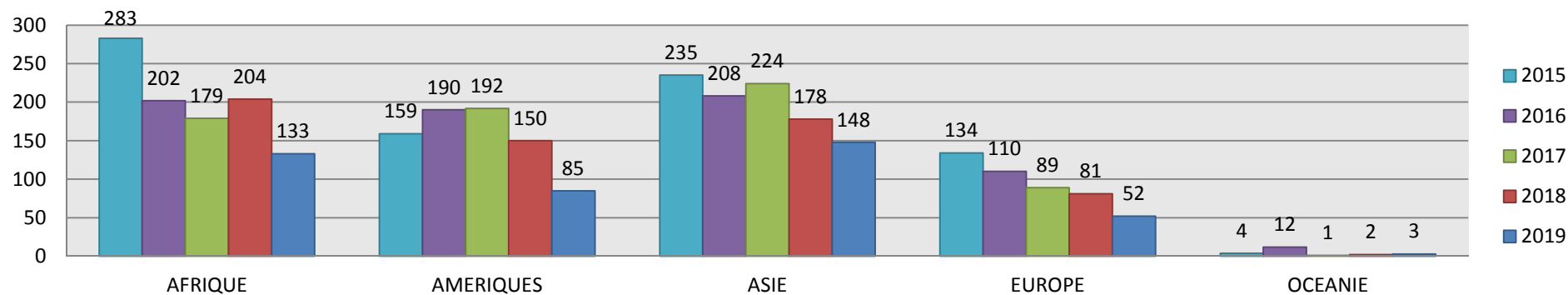
ADOPTIONS INTERNATIONALES REALISEES EN FRANCE EN 2019

| | | Pays | 2019 | |
|------------------|----------|----------------|--------------|-----------|
| | | AFRIQUE | CONGO-BRAZZA | |
| COTE D'IVOIRE | | | 22 | |
| MADAGASCAR | | | 19 | |
| TUNISIE | | | 12 | |
| BURKINA FASO | | | 11 | |
| CAMEROUN | | | 9 | |
| BENIN | | | 7 | |
| CONGO-RDC | | | 5 | |
| TOGO | | | 5 | |
| CAP-VERT | | | 4 | |
| NIGER | | | 2 | |
| TCHAD | | | 2 | |
| NIGERIA | | | 2 | |
| MALI | | | 2 | |
| GUINEE-BISSAU | | | 1 | |
| BURUNDI | | | 1 | |
| GUINEE | | | 1 | |
| | | | 133 | |
| AMERIQUES | COLOMBIE | | | 43 |
| | HAITI | | | 30 |
| | BRESIL | | 7 | |
| | CHILI | | 3 | |
| | PEROU | | 1 | |
| | MEXIQUE | | 1 | |
| | | | | 85 |

| | | Pays | 2019 | |
|----------------|-------------|-------------|------------|-----------|
| | | ASIE | VIETNAM | |
| THAILANDE | | | 37 | |
| INDE | | | 19 | |
| CHINE | | | 18 | |
| PHILIPPINES | | | 12 | |
| SRI LANKA | | | 5 | |
| LIBAN | | | 5 | |
| COREE DU SUD | | | 3 | |
| | | | 148 | |
| EUROPE | BULGARIE | | | 18 |
| | RUSSIE | | 11 | |
| | HONGRIE | | 9 | |
| | PORTUGAL | | 5 | |
| | UKRAINE | | 4 | |
| | KAZAKHSTAN | | 2 | |
| | ROYAUME-UNI | | 1 | |
| | ROYAUME-UNI | | 1 | |
| | KOSOVO | | 1 | |
| | | | | 52 |
| OCEANIE | VANUATU | | 3 | |
| | | | 3 | |

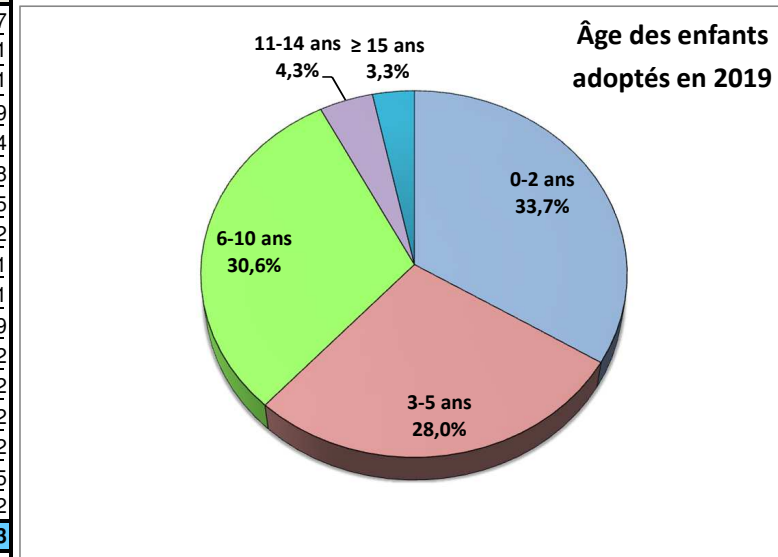
Avant-propos :

Les adoptions finalisées en 2019 dans des pays où l'adoption internationale est suspendue ou interdite relèvent de procédures engagées **avant** les **décisions de suspension ou d'interdiction**.

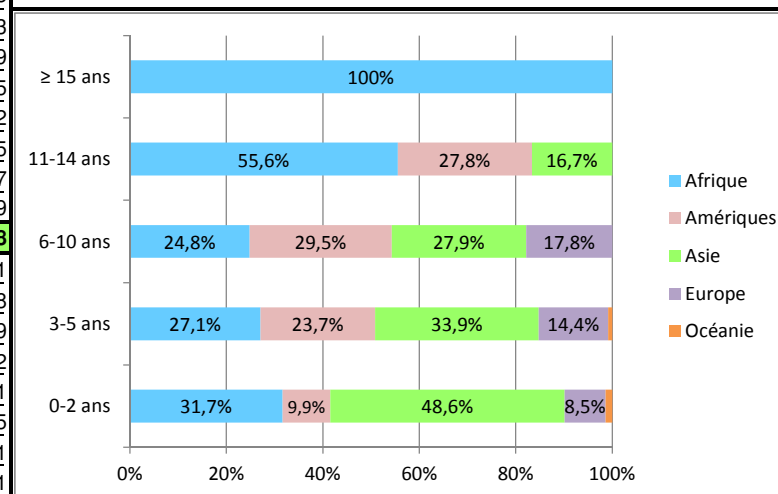


ADOPTIONS INTERNATIONALES EN 2019 : ÂGE DES ENFANTS

| Pays | | 0-2 ans | 3-5 ans | 6-10 ans | 11-14 ans | ≥ 15 ans | Totaux |
|------------------|---------------|------------|------------|-----------|-----------|------------|-----------|
| AFRIQUE | BENIN | | 2 | 2 | 1 | 2 | 7 |
| | BURKINA FASO | 5 | 5 | 1 | | | 11 |
| | BURUNDI | | | 1 | | | 1 |
| | CAMEROUN | | | 4 | 3 | 2 | 9 |
| | CAP-VERT | | | | 3 | 1 | 4 |
| | CONGO-BRAZZA | 13 | 6 | 7 | 1 | 1 | 28 |
| | CONGO-RDC | | | 5 | | | 5 |
| | COTE D'IVOIRE | 5 | 8 | 5 | | 4 | 22 |
| | GUINEE | | | 1 | | | 1 |
| | GUINEE-BISSAU | 1 | | | | | 1 |
| | MADAGASCAR | 6 | 5 | 4 | 2 | 2 | 19 |
| | MALI | 1 | 1 | | | | 2 |
| | NIGER | 2 | | | | | 2 |
| | NIGERIA | | 2 | | | | 2 |
| | TCHAD | | 1 | | | 1 | 2 |
| | TOGO | 1 | 2 | 2 | | | 5 |
| | TUNISIE | 11 | | | | 1 | 12 |
| | 45 | 32 | 32 | 10 | 14 | 133 | |
| AMERIQUES | BRESIL | | 2 | 3 | 2 | | 7 |
| | CHILI | | 1 | 2 | | | 3 |
| | COLOMBIE | 11 | 9 | 21 | 2 | | 43 |
| | HAITI | 2 | 15 | 12 | 1 | | 30 |
| | MEXIQUE | 1 | | | | | 1 |
| | PEROU | | 1 | | | | 1 |
| | 14 | 28 | 38 | 5 | | 85 | |
| ASIE | CHINE | 14 | 4 | | | | 18 |
| | COREE DU SUD | 3 | | | | | 3 |
| | INDE | 2 | 4 | 13 | | | 19 |
| | LIBAN | 5 | | | | | 5 |
| | PHILIPPINES | 4 | 7 | 1 | | | 12 |
| | SRI LANKA | 2 | 1 | 2 | | | 5 |
| | THAILANDE | 6 | 14 | 17 | | | 37 |
| | VIETNAM | 33 | 10 | 3 | 3 | | 49 |
| | 69 | 40 | 36 | 3 | | 148 | |
| EUROPE | ALBANIE | | | 1 | | | 1 |
| | BULGARIE | 3 | 5 | 10 | | | 18 |
| | HONGRIE | 2 | 3 | 4 | | | 9 |
| | KAZAKHSTAN | | 2 | | | | 2 |
| | KOSOVO | 1 | | | | | 1 |
| | PORTUGAL | 1 | 2 | 2 | | | 5 |
| | ROYAUME-UNI | 1 | | | | | 1 |
| | RUSSIE | 2 | 3 | 6 | | | 11 |
| | UKRAINE | 2 | 2 | | | | 4 |
| | | 12 | 17 | 23 | | | 52 |
| OCEANIE | VANUATU | 2 | 1 | | | | 3 |
| | 2 | 1 | | | | 3 | |
| | 142 | 118 | 129 | 18 | 14 | 421 | |



CONTINENT D'ORIGINE SELON LES TRANCHES D'ÂGE



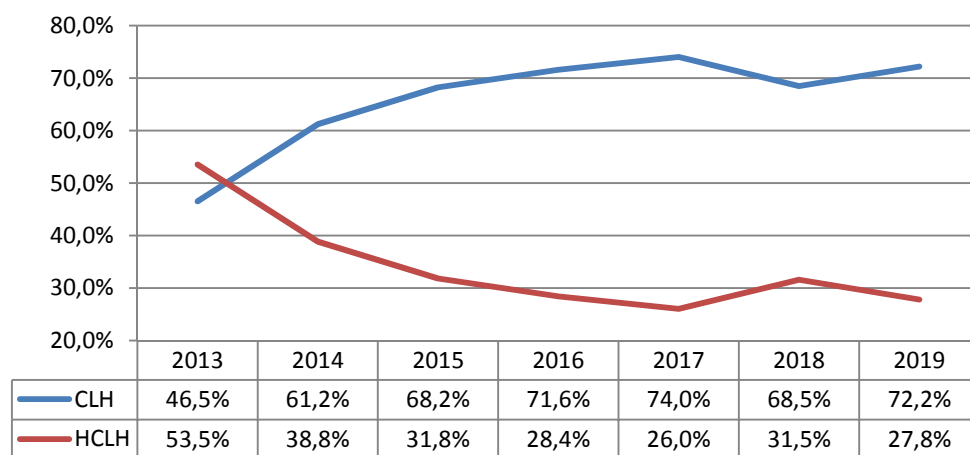
REPARTITION DES ADOPTIONS INTERNATIONALES PAR TYPE DE PROCEDURES

| Procédure CLH | AFA | OAA | Cas particuliers | Totaux |
|-------------------|--------------|--------------|------------------|--------------|
| ALBANIE | 1 | | | 1 |
| BRESIL | | 7 | | 7 |
| BULGARIE | 11 | 7 | | 18 |
| BURKINA FASO | 2 | 9 | | 11 |
| BURUNDI | | | 1 | 1 |
| CAP-VERT | | 1 | 3 | 4 |
| CHILI | | 3 | | 3 |
| CHINE | 17 | 1 | | 18 |
| COLOMBIE | 31 | 12 | | 43 |
| GUINEE | | | 1 | 1 |
| HAITI | 3 | 27 | | 30 |
| HONGRIE | 9 | | | 9 |
| INDE | | 19 | | 19 |
| KAZAKHSTAN | | 2 | | 2 |
| MADAGASCAR | 4 | 9 | 6 | 19 |
| MALI | 2 | | | 2 |
| MEXIQUE | 1 | | | 1 |
| PEROU | 1 | | | 1 |
| PHILIPPINES | 11 | 1 | | 12 |
| PORTUGAL | 5 | | | 5 |
| ROYAUME-UNI | | | 1 | 1 |
| SRI LANKA | | 5 | | 5 |
| THAÏLANDE | 4 | 33 | | 37 |
| TOGO | 1 | 4 | | 5 |
| VIETNAM | 7 | 42 | | 49 |
| Totaux CLH | 110 | 182 | 12 | 304 |
| | 36,2% | 59,9% | 3,9% | 72,2% |

| Toutes procédures confondues | AFA | OAA | autres | Total |
|------------------------------|-------|-------|--------|-------|
| | 117 | 196 | 108 | 421 |
| | 27,8% | 46,6% | 25,7% | |

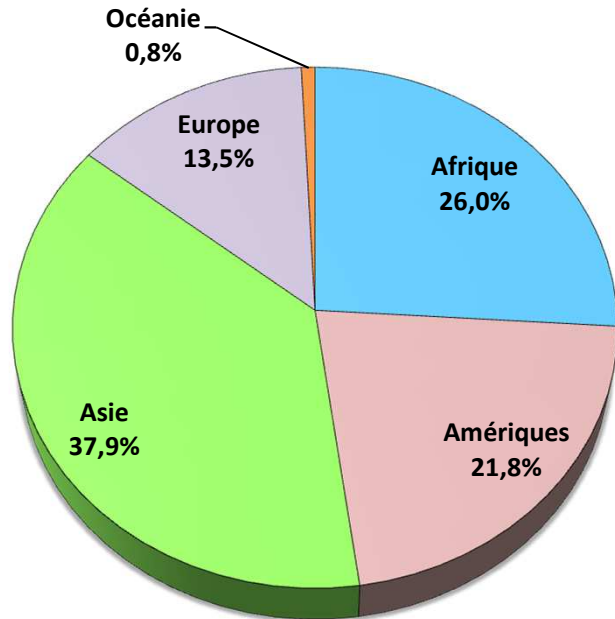
| Procédure non CLH | AFA | OAA | Cas particuliers | Totaux |
|--------------------|-------------|--------------|------------------|--------------|
| BENIN | | | 7 | 7 |
| CAMEROUN | | | 9 | 9 |
| CONGO-BRAZZA | | | 28 | 28 |
| CONGO-RDC | | 5 | | 5 |
| COREE DU SUD | | 3 | | 3 |
| COTE D'IVOIRE | | | 22 | 22 |
| GUINEE-BISSAU | | | 1 | 1 |
| KOSOVO | | | 1 | 1 |
| LIBAN | | | 5 | 5 |
| NIGER | | | 2 | 2 |
| NIGERIA | | 2 | | 2 |
| RUSSIE | 7 | 4 | | 11 |
| TCHAD | | | 2 | 2 |
| TUNISIE | | | 12 | 12 |
| UKRAINE | | | 4 | 4 |
| VANUATU | | | 3 | 3 |
| Totaux HCLH | 7 | 14 | 96 | 117 |
| | 6,0% | 12,0% | 82,1% | 27,8% |

Evolution de la répartition entre procédures CLH ou non

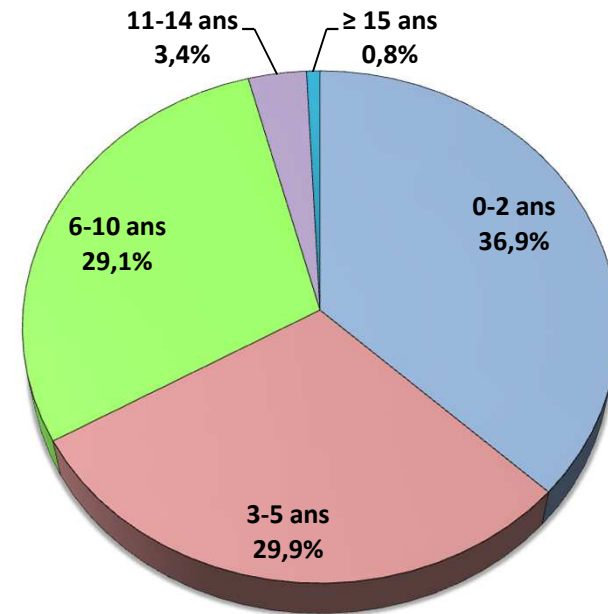


HORS PROCEDURES INTRAFAMILIALES (385 ENFANTS - 91,4%)

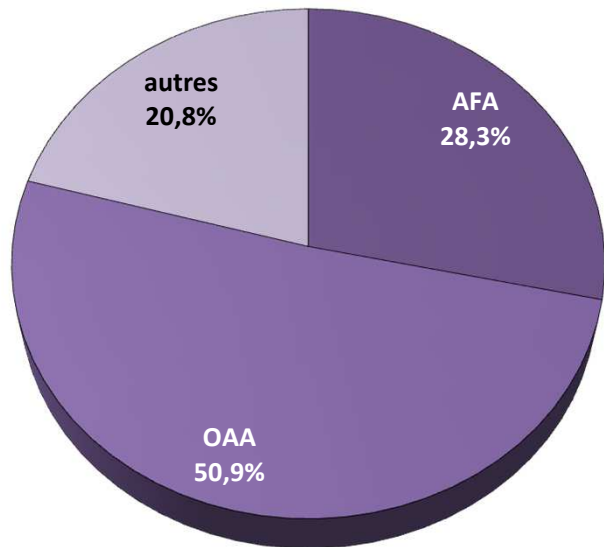
PROVENANCE GEOGRAPHIQUE DES ENFANTS



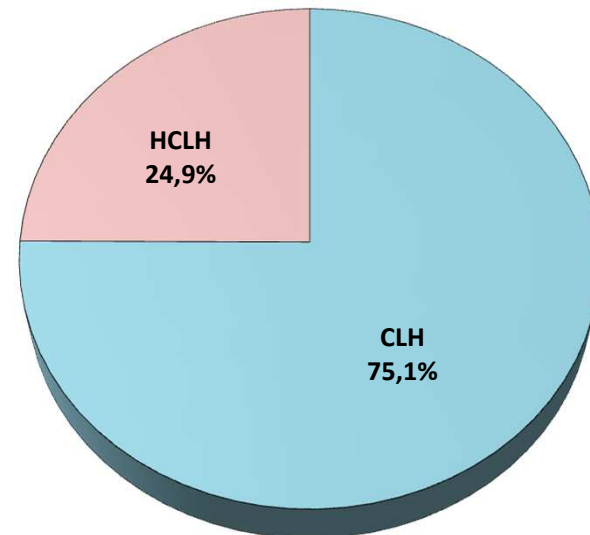
ÂGE DES ENFANTS ADOPTES



TYPE DE PROCEDURE

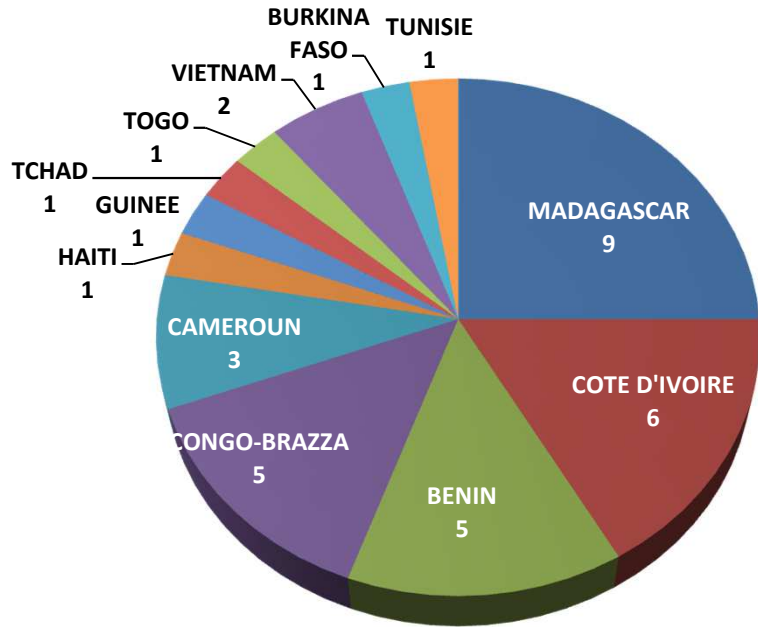


PAYS D'ORIGINE CLH OU NON

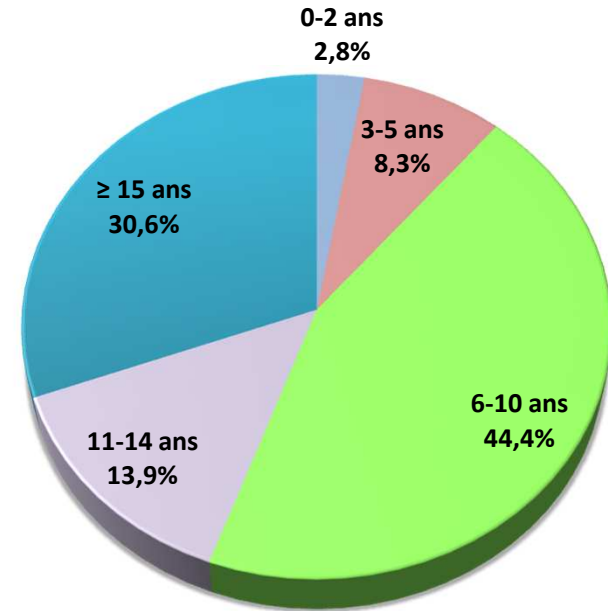


PROCEDURES INTRAFAMILIALES (36 ENFANTS - 8,6%)

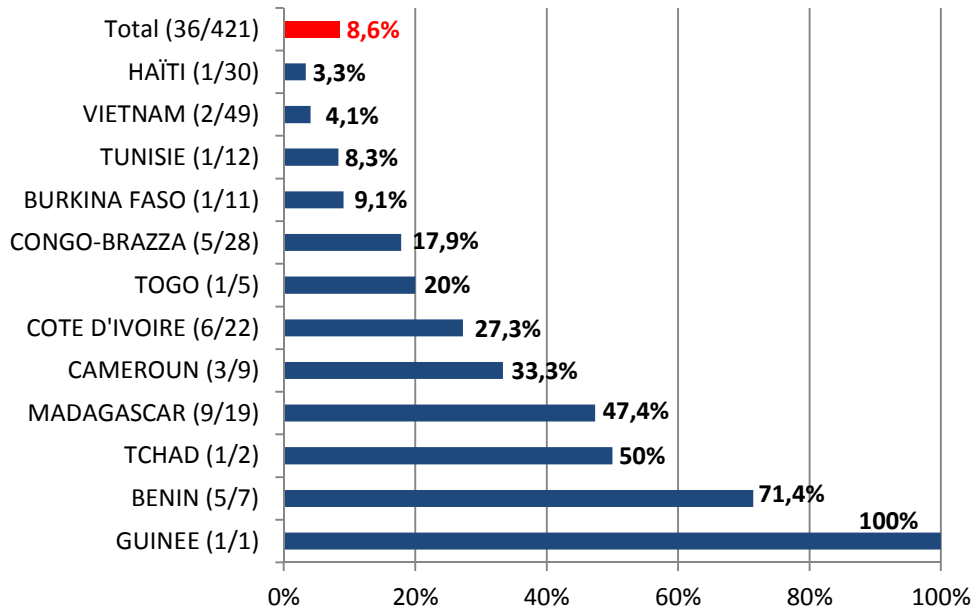
PROVENANCE GEOGRAPHIQUE DES ENFANTS



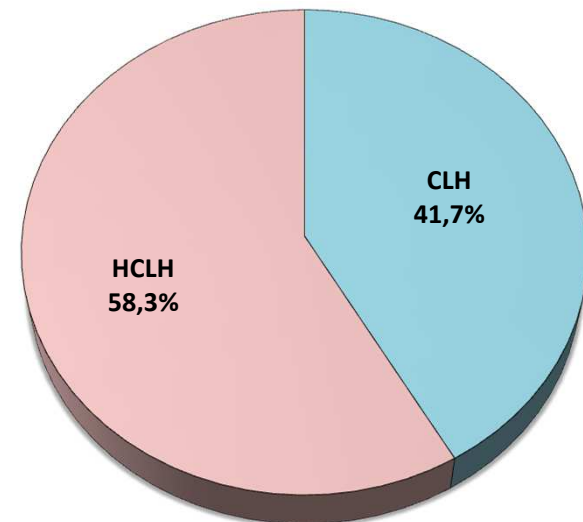
ÂGE DES ENFANTS



RAPPORT AU TOTAL DES ADOPTIONS DU PAYS



PAYS D'ORIGINE CLH OU NON



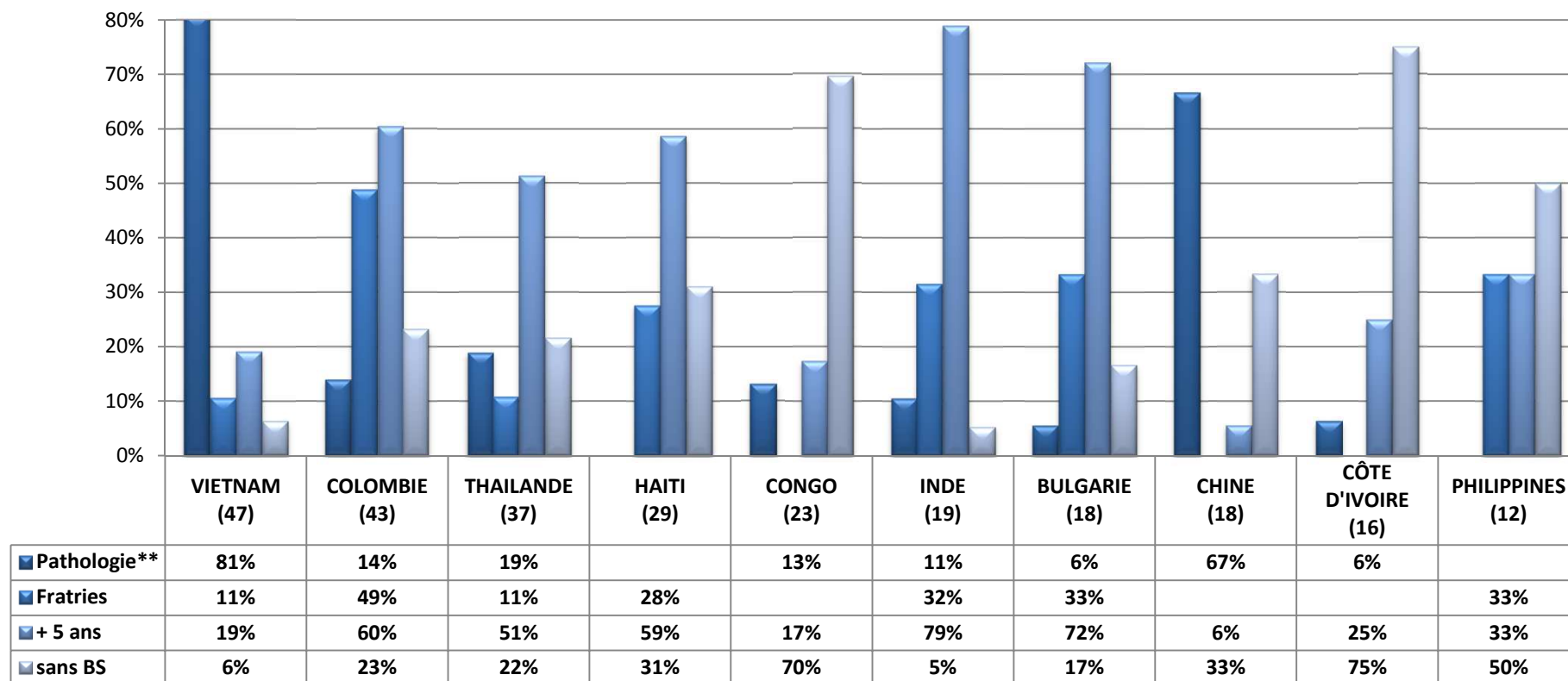
Les besoins spécifiques des enfants adoptés en 2019

| | Nb adoptions | Pathologie** | | Fratreries | | + 5 ans | | Au moins 1 besoin* | |
|------------------------------|--------------|--------------|-------|------------|-------|------------|-------|--------------------|-------|
| AFA | 117 | 26 | 22,2% | 46 | 39,3% | 60 | 51,3% | 91 | 77,8% |
| OAA | 196 | 55 | 28,1% | 39 | 19,9% | 88 | 44,9% | 151 | 77,0% |
| Individuelle | 108 | 9 | 8,3% | 8 | 7,4% | 48 | 44,4% | 56 | 51,9% |
| Totaux | 421 | 90 | | 93 | | 196 | | 298 | |
| | | 21,4% | | 22,1% | | 46,6% | | 70,8% | |
| intra-familiales | 36 | 0 | | 4 | | 35 | | 35 | |
| | 8,6% | 0% | | 11,1% | | 97,2% | | 97,2% | |
| hors intra-familiales | 385 | 90 | | 89 | | 161 | | 263 | |
| | 91,4% | 23,4% | | 23,1% | | 41,8% | | 68,3% | |

* un même enfant peut apparaître dans plusieurs catégories de besoin spécifique (avoir une pathologie et avoir plus de 5 ans, par ex.)

**pathologie(s) déclarée(s) avant l'adoption

Proportions d'enfants par besoin spécifique dans les 10 premiers pays d'origine* (262 enfants sur 385, soit 68% des adoptions hors adoptions intrafamiliales)



REPARTITION DES ADOPTIONS INTERNATIONALES EN 2019 PAR OPERATEUR ET PAR PAYS

| | |
|---------------------------------------|------------|
| AGENCE FRANÇAISE DE L'ADOPTION | 117 |
| COLOMBIE | 31 |
| CHINE | 17 |
| BULGARIE | 11 |
| PHILIPPINES | 11 |
| HONGRIE | 9 |
| RUSSIE | 7 |
| VIETNAM | 7 |
| PORTUGAL | 5 |
| MADAGASCAR | 4 |
| THAILANDE | 4 |
| HAITI | 3 |
| BURKINA FASO | 2 |
| MALI | 2 |
| ALBANIE | 1 |
| MEXIQUE | 1 |
| PEROU | 1 |
| TOGO | 1 |

| | |
|-------------------------------------|----------|
| ACCUEIL AUX ENFANTS DU MONDE | 3 |
| BURKINA FASO | 2 |
| MADAGASCAR | 1 |
| ACCUEIL ET PARTAGE | 6 |
| HAITI | 6 |
| AGIR POUR L'ENFANT | 1 |
| HAITI | 1 |
| ARC EN CIEL | 5 |
| COLOMBIE | 4 |
| CAP-VERT | 1 |

| | |
|----------------------------------|-----------|
| AMIS DES ENFANTS DU MONDE | 1 |
| PHILIPPINES | 1 |
| AYUDA | 1 |
| BULGARIE | 1 |
| CHEMIN VERS L'ENFANT | 5 |
| HAITI | 4 |
| CONGO-RDC | 1 |
| COFA-BRIVE | 2 |
| MADAGASCAR | 2 |
| COFA-COGNAC | 25 |
| VIETNAM | 18 |
| BRESIL | 7 |
| COFA-LYON | 5 |
| HAITI | 5 |
| COFA-MARSEILLE | 14 |
| VIETNAM | 10 |
| INDE | 4 |
| DE PAULINE A ANAELLE | 4 |
| RUSSIE | 4 |
| DESTINEES | 7 |
| VIETNAM | 7 |
| DIAPHANIE | 7 |
| COLOMBIE | 7 |
| ENFANCE Avenir | 11 |
| VIETNAM | 7 |
| MADAGASCAR | 2 |
| KAZAKHSTAN | 2 |
| ENFANTS DE L'ESPERANCE | 13 |
| INDE | 13 |

| | |
|---|-----------|
| ENFANTS DE REINE DE MISERICORDE | 3 |
| BURKINA FASO | 3 |
| ENFANTS DU MONDE-FRANCE | 4 |
| HAITI | 3 |
| INDE | 1 |
| KASIH BUNDA FRANCE | 5 |
| SRI LANKA | 5 |
| LUMIERE DES ENFANTS | 14 |
| BURKINA FASO | 4 |
| MADAGASCAR | 4 |
| TOGO | 4 |
| NIGERIA | 2 |
| MEDECINS DU MONDE | 1 |
| HAITI | 1 |
| ORCHIDEE ADOPTION | 33 |
| THAILANDE | 33 |
| RAYON DE SOLEIL DE L'ENFANT ETRANGER | 12 |
| BULGARIE | 6 |
| COREE DU SUD | 3 |
| CHINE | 1 |
| HAITI | 1 |
| INDE | 1 |
| RENAITRE | 4 |
| CHILI | 3 |
| COLOMBIE | 1 |
| TI MALICE | 6 |
| HAITI | 6 |
| VIVRE EN FAMILLE | 4 |
| CONGO-RDC | 4 |

REPARTITION DES ADOPTIONS INTERNATIONALES EN 2019 PAR PAYS, PROCEDURE ET OPERATEURS

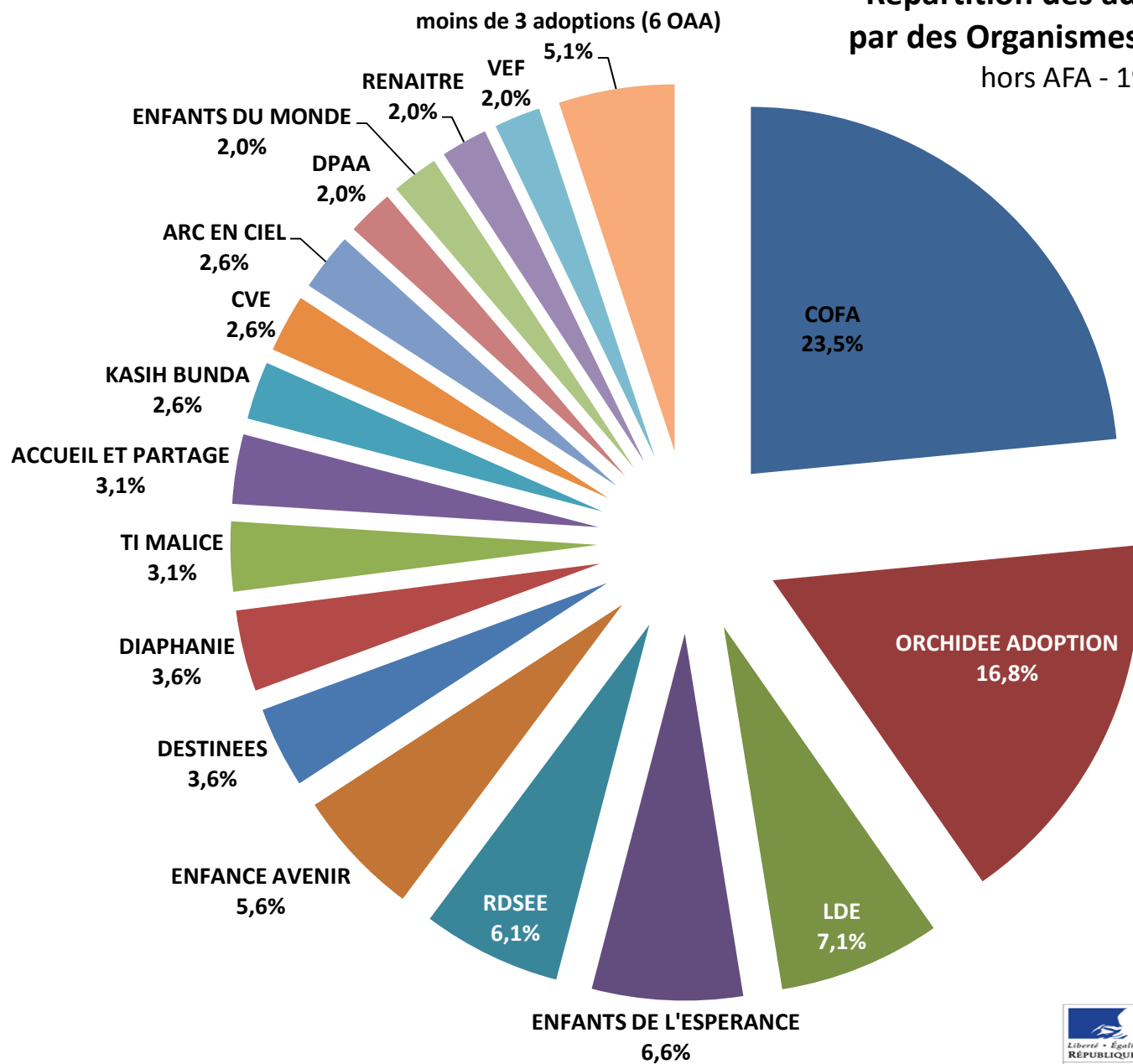
| | |
|--------------------------------------|-----------|
| ALBANIE | 1 |
| AGENCE FRANÇAISE DE L'ADOPTION | 1 |
| BENIN | 7 |
| Procédure individuelle | 7 |
| BRESIL | 7 |
| COFA-COGNAC | 7 |
| BULGARIE | 18 |
| AGENCE FRANÇAISE DE L'ADOPTION | 11 |
| RAYON DE SOLEIL DE L'ENFANT ETRANGER | 6 |
| AYUDA | 1 |
| BURKINA FASO | 11 |
| AGENCE FRANÇAISE DE L'ADOPTION | 2 |
| LUMIERE DES ENFANTS | 4 |
| LES ENFANTS DE REINE DE MISERICORDE | 3 |
| ACCUEIL AUX ENFANTS DU MONDE | 2 |
| BURUNDI | 1 |
| Procédure individuelle | 1 |
| CAMEROUN | 9 |
| Procédure individuelle | 9 |
| CAP-VERT | 4 |
| ARC EN CIEL | 1 |
| Procédure individuelle | 3 |
| CHILI | 3 |
| RENAITRE | 3 |
| CHINE | 18 |
| AGENCE FRANÇAISE DE L'ADOPTION | 17 |
| RAYON DE SOLEIL DE L'ENFANT ETRANGER | 1 |
| COLOMBIE | 43 |
| AGENCE FRANÇAISE DE L'ADOPTION | 31 |
| ARC EN CIEL | 4 |
| RENAITRE | 1 |
| DIAPHANIE | 7 |
| CONGO-BRAZZA | 28 |
| Procédure individuelle | 28 |
| CONGO-RDC | 5 |
| CHEMIN VERS L'ENFANT | 1 |
| VIVRE EN FAMILLE | 4 |
| COREE DU SUD | 3 |
| RAYON DE SOLEIL DE L'ENFANT ETRANGER | 3 |

| | |
|--------------------------------------|-----------|
| COTE D'IVOIRE | 22 |
| Procédure individuelle | 22 |
| GUINEE | 1 |
| Procédure individuelle | 1 |
| GUINEE-BISSAU | 1 |
| Procédure individuelle | 1 |
| HAITI | 30 |
| AGENCE FRANÇAISE DE L'ADOPTION | 3 |
| ACCUEIL ET PARTAGE | 6 |
| AGIR POUR L'ENFANT | 1 |
| CHEMIN VERS L'ENFANT | 4 |
| ENFANTS DU MONDE-FRANCE | 3 |
| MEDECINS DU MONDE | 1 |
| RAYON DE SOLEIL DE L'ENFANT ETRANGER | 1 |
| TI MALICE | 6 |
| COFA-LYON | 5 |
| HONGRIE | 9 |
| AGENCE FRANÇAISE DE L'ADOPTION | 9 |
| INDE | 19 |
| COFA-MARSEILLE | 4 |
| ENFANTS DU MONDE-FRANCE | 1 |
| RAYON DE SOLEIL DE L'ENFANT ETRANGER | 1 |
| LES ENFANTS DE L'ESPERANCE | 13 |
| KAZAKHSTAN | 2 |
| ENFANCE AVENIR | 2 |
| KOSOVO | 1 |
| Procédure individuelle | 1 |
| LIBAN | 5 |
| Procédure individuelle | 5 |
| MADAGASCAR | 19 |
| AGENCE FRANÇAISE DE L'ADOPTION | 4 |
| ENFANCE AVENIR | 2 |
| LUMIERE DES ENFANTS | 4 |
| COFA-BRIVE | 2 |
| ACCUEIL AUX ENFANTS DU MONDE | 1 |
| Procédure individuelle | 6 |
| MALI | 2 |
| AGENCE FRANÇAISE DE L'ADOPTION | 2 |

| | |
|--------------------------------|-----------|
| MEXIQUE | 1 |
| AGENCE FRANÇAISE DE L'ADOPTION | 1 |
| NIGER | 2 |
| Procédure individuelle | 2 |
| NIGERIA | 2 |
| LUMIERE DES ENFANTS | 2 |
| PEROU | 1 |
| AGENCE FRANÇAISE DE L'ADOPTION | 1 |
| PHILIPPINES | 12 |
| AGENCE FRANÇAISE DE L'ADOPTION | 11 |
| LES AMIS DES ENFANTS DU MONDE | 1 |
| PORTUGAL | 5 |
| AGENCE FRANÇAISE DE L'ADOPTION | 5 |
| ROYAUME-UNI | 1 |
| Procédure individuelle | 1 |
| RUSSIE | 11 |
| AGENCE FRANÇAISE DE L'ADOPTION | 7 |
| DE PAULINE A ANELLE | 4 |
| SRI LANKA | 5 |
| KASIH BUNDA FRANCE | 5 |
| TCHAD | 2 |
| Procédure individuelle | 2 |
| THAILANDE | 37 |
| AGENCE FRANÇAISE DE L'ADOPTION | 4 |
| ORCHIDEE ADOPTION | 33 |
| TOGO | 5 |
| AGENCE FRANÇAISE DE L'ADOPTION | 1 |
| LUMIERE DES ENFANTS | 4 |
| TUNISIE | 12 |
| Procédure individuelle | 12 |
| UKRAINE | 4 |
| Procédure individuelle | 4 |
| VANUATU | 3 |
| Procédure individuelle | 3 |
| VIETNAM | 49 |
| AGENCE FRANÇAISE DE L'ADOPTION | 7 |
| COFA-COGNAC | 18 |
| COFA-MARSEILLE | 10 |
| DESTINEES | 7 |
| ENFANCE AVENIR | 7 |

NB : les adoptions finalisées en 2019 dans des pays où l'adoption est suspendue ou interdite ont été engagées avant ces décisions de suspension ou d'interdiction

Répartition des adoptions réalisées en 2019 par des Organismes Autorisés pour l'Adoption hors AFA - 196 adoptions - 46,6%



Mission de l'Adoption Internationale
Direction des Français à l'Étranger et de l'administration consulaire
Ministère de l'Europe et des Affaires étrangères
57, boulevard des Invalides
75700 Paris 07 SP

<https://www.diplomatie.gouv.fr/fr/adopter-a-l-etranger/>

REPARTITION DES ADOPTIONS INTERNATIONALES PAR REGIONS ET DEPARTEMENTS FRANÇAIS EN 2019

| AUVERGNE-RHÔNE-ALPES | 64 |
|--------------------------------|-----------|
| Ain | 4 |
| Allier | 0 |
| Ardèche | 3 |
| Cantal | 0 |
| Drôme | 9 |
| Haute-Loire | 3 |
| Haute-Savoie | 5 |
| Isère | 10 |
| Loire | 4 |
| Puy de Dôme | 5 |
| Rhône | 17 |
| Savoie | 4 |
| BOURGOGNE-FRANCHE-COMTE | 9 |
| Côte d'Or | 2 |
| Doubs | 1 |
| Haute-Saône | 0 |
| Jura | 1 |
| Nièvre | 2 |
| Saône-et-Loire | 2 |
| Territoire de Belfort | 1 |
| Yonne | 0 |
| BRETAGNE | 48 |
| Côtes d'Armor | 10 |
| Finistère | 13 |
| Ille-et-Vilaine | 10 |
| Morbihan | 15 |
| CENTRE-VAL-DE-LOIRE | 15 |
| Cher | 1 |
| Eure-et-Loir | 5 |
| Indre | 0 |
| Indre-et-Loire | 7 |
| Loiret | 1 |
| Loir-et-Cher | 1 |
| CORSE | 0 |
| Corse-du-Sud | 0 |
| Haute-Corse | 0 |

| GRAND-EST | 15 |
|------------------------|-----------|
| Ardennes | 0 |
| Aube | 0 |
| Bas-Rhin | 6 |
| Haute-Marne | 0 |
| Haut-Rhin | 3 |
| Marne | 1 |
| Meurthe-et-Moselle | 3 |
| Meuse | 0 |
| Moselle | 0 |
| Vosges | 2 |
| HAUTS-DE-FRANCE | 25 |
| Aisne | 3 |
| Nord | 15 |
| Oise | 6 |
| Pas-de-Calais | 1 |
| Somme | 0 |
| ÎLE-DE-FRANCE | 85 |
| Essonne | 12 |
| Hauts-de-Seine | 13 |
| Paris | 26 |
| Seine-et-Marne | 9 |
| Seine-Saint-Denis | 4 |
| Val-d'Oise | 8 |
| Val-de-Marne | 7 |
| Yvelines | 6 |
| NORMANDIE | 11 |
| Calvados | 3 |
| Eure | 2 |
| Manche | 5 |
| Orne | 1 |
| Seine-Maritime | 0 |
| OUTRE-MER | 6 |
| Guadeloupe | 1 |
| La Réunion | 3 |
| Guyane | 1 |
| Nouvelle Calédonie | 1 |

| NOUVELLE-AQUITAINE | 39 |
|-----------------------------------|-----------|
| Charente | 0 |
| Charente-Maritime | 5 |
| Corrèze | 4 |
| Creuse | 0 |
| Deux-Sèvres | 5 |
| Dordogne | 2 |
| Gironde | 2 |
| Haute-Vienne | 6 |
| Landes | 3 |
| Lot-et-Garonne | 2 |
| Pyrénées-Atlantiques | 8 |
| Vienne | 2 |
| OCCITANIE | 44 |
| Ariège | 2 |
| Aude | 0 |
| Aveyron | 4 |
| Gard | 2 |
| Gers | 0 |
| Haute-Garonne | 16 |
| Hautes-Pyrénées | 6 |
| Hérault | 8 |
| Lot | 0 |
| Lozère | 0 |
| Pyrénées-Orientales | 1 |
| Tarn | 1 |
| Tarn-et-Garonne | 4 |
| PAYS DE LA LOIRE | 31 |
| Loire-Atlantique | 7 |
| Maine-et-Loire | 5 |
| Mayenne | 4 |
| Sarthe | 3 |
| Vendée | 12 |
| PROVENCE-ALPES-CÔTE D'AZUR | 29 |
| Alpes-de-Haute-Provence | 0 |
| Alpes-Maritimes | 0 |
| Bouches-du-Rhône | 15 |
| Hautes-Alpes | 1 |
| Var | 9 |
| Vaucluse | 4 |

